

Franklin U.S. Opportunities Fund A(acc)EUR-H1

Categoria Morningstar™

Azionari Altri Settori

Benchmark Morningstar

Not Categorized
Usato nel Report

Benchmark Dichiarato

Russell 3000 Growth TR USD

Morningstar Rating™

Senza rating

Obiettivo d'Investimento Dichiarato

Obiettivo di investimento: > Rivalutazione del capitale.

Strategia di investimento: Il Comparto investirà principalmente in titoli azionari di emittenti USA con un forte potenziale di crescita in una vasta gamma di settori.

Rendimenti



Misure di Rischio

3Y Alpha	-	3Y Sharpe Ratio	0,74
3Y Beta	-	3Y Std Dev	17,38
3Y R-Squared	-	3Y Risk	-
3Y Info Ratio	-	5Y Risk	-
3Y Tracking Error	-	10Y Risk	-

Rend. Cumulati %

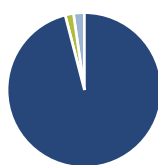
Periodo	Rendimento (%)
3-Mesi	15,23
6-Mesi	6,15
1-Anno	7,39
3-Anni Ann.ti	14,13
5-Anni Ann.ti	2,22
10-Anni Ann.ti	10,77

Rendimenti aggiornati al 02/07/2026

Rendimenti

Periodo	Q1	Q2	Q3	Q4
2026	-9,03	20,01	-	-
2025	-10,25	16,23	2,99	-2,66
2024	12,92	4,36	2,71	1,17
2023	10,29	11,81	-4,31	14,35
2022	-14,32	-25,01	-6,23	-1,23

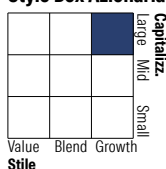
Portafoglio 31/05/2026



Asset Allocation %

Azioni	95,99
Obbligazioni	0,00
Liquidità	1,74
Altro	2,28

Style Box Azionaria

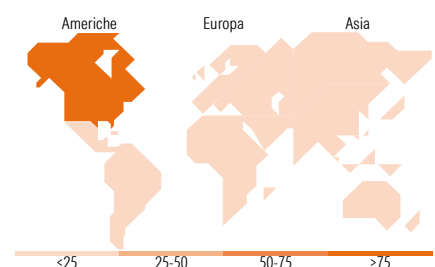


Mkt Cap %

Giant	53,81
Large	22,54
Medium	21,12
Small	2,53
Micro	0,00

Capitalizzazione media di mercato

Ave Mkt Cap USD	544.933,96
-----------------	------------



Titoli principali

Nome	Settore	%
NVIDIA Corp	9,02	
Apple Inc	7,64	
Alphabet Inc Class A	6,94	
Amazon.com Inc	5,01	
Broadcom Inc	4,28	
Microsoft Corp	4,27	
Meta Platforms Inc Class A	2,97	
Eli Lilly and Co	2,54	
Amphenol Corp Class A	2,05	
Tesla Inc	2,02	
% Primi 10 Titoli sul Patrimonio	46,75	
Numero Complessivo di Titoli Azionari	74	
Numero Complessivo di Titoli Obbligazionari	0	

Distribuzione Settoriale %

Settore	Fondo
Ciclico	14,85
Materie Prime	1,60
Beni di Consumo Ciclici	11,07
Finanza	2,18
Immobiliare	-
Sensibile	75,07
Telecomunicazioni	12,79
Energia	-
Beni Industriali	11,50
Tecnologia	50,78
Difensivo	10,07
Beni Difensivi	0,60
Salute	8,41
Servizi di Pubblica Utilità	1,06

Ripartizione Geografica %

Regione	Fondo
America	97,24
Stati Uniti	95,98
Canada	1,26
America Latina e Centrale	0,00
Europa	0,83
Regno Unito	0,76
Europa Occidentale - Euro	0,07
Europa Occidentale - Non Euro	0,00
Europa dell'Est	0,00
Africa	0,00
Medio Oriente	0,00
Asia	1,94
Giappone	0,37
Australasia	0,00
Asia - Paesi Sviluppati	1,56
Asia - Emergente	0,00

Anagrafica

Società di Gestione	Franklin Templeton International Services S.à r.l.	Patrimonio Classe (Mln)	183,73 EUR	Investimento Min. Ingresso	1.000 USD
Telefono	+352 46 66 67 212	Domicilio	LUSSEMBURGO	Investimento Min. Successivo	1.000 USD
Web	www.franklintempleton.lu	Valuta del Fondo	EUR	T.E.R.	1,80%
Data di Partenza	03/09/2007	UCITS	Si	Spese correnti	1,79%
Nome del Gestore	Grant Bowers	Inc/Acc	Acc	Commissione di incentivo	-
Data Inizio Gestione	01/03/2007	ISIN	LU0316494391		
NAV (02/07/2026)	EUR 22,09				
Patrimonio Netto (Mln)	7.010,06 USD				

(31/05/2026)

[See disclosures for more details](#)

© 2026 Morningstar Italia. Tutti i diritti sono riservati. Le informazioni qui contenute: (1) sono proprietà di Morningstar, (2) non possono essere copiate, (3) non costituiscono consiglio di investimento; (4) sono fornite con scopi informativi; (5) sono ritenute attendibili da Morningstar che, pertanto, ne garantisce il maggior grado di accuratezza e completezza possibile, fatto salvo il caso in cui queste Le siano state fornite in modo errato e/o non completo dalle relative società produttrici; (6) sono estratte dai dati del fondo disponibili e riferiti a date temporali diverse. Morningstar non è responsabile per qualunque danno o perdita derivante da qualunque uso delle informazioni e chi visiona tali informazioni sarà responsabile dell'uso che andrà a farne. Non vi è naturalmente garanzia alcuna che i risultati del passato trovino un riscontro nel futuro.