

Templeton Asian Growth Fund A(acc)EUR-H1

Categoria Morningstar™

Azionari Altri Settori

Benchmark Morningstar

Not Categorized
Usato nel Report

Benchmark Dichiarato

MSCI AC Asia Ex Japan 10-40 NR USD

Morningstar Rating™

Senza rating

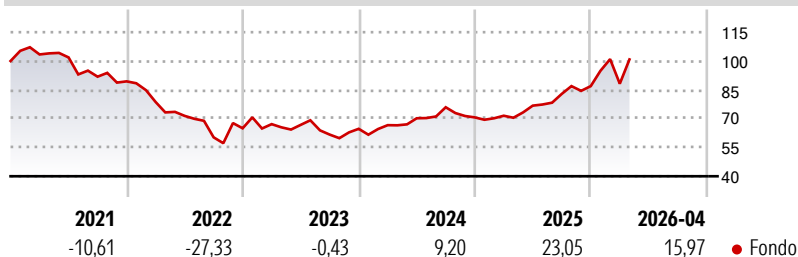
Obiettivo d'Investimento Dichiarato

Templeton Asian Growth Fund (il "Fondo") si prefigge di aumentare il valore dei suoi investimenti a medio - lungo termine. Il Fondo investe principalmente in: · azioni emesse da società di qualunque dimensione negoziate su borse valori di paesi asiatici (esclusi Australia, Nuova Zelanda e Giappone) · azioni emesse da società di qualunque dimensione situate, o che conducono attività significative, in paese asiatici (esclusi Australia, Nuova Zelanda e Giappone) Il Fondo può investire in misura minore in: · azioni od obbligazioni emesse da società di qualunque dimensione, situate in qualsiasi paese della regione asiatica, incluso qualsiasi altro mercato emergente di tale regione

Misure di Rischio

3Y Alpha	-	3Y Sharpe Ratio	0,76
3Y Beta	-	3Y Std Dev	17,01
3Y R-Squared	-	3Y Risk	-
3Y Info Ratio	-	5Y Risk	-
3Y Tracking Error	-	10Y Risk	-

Rendimenti



Rend. Cumulati %

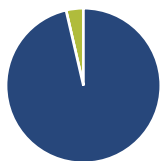
Periodo	Fondo
3-Mesi	6,38
6-Mesi	16,13
1-Anno	42,56
3-Anni Ann.ti	15,60
5-Anni Ann.ti	-0,59
10-Anni Ann.ti	4,76

Rendimenti aggiornati al 01/05/2026

Rendimenti

Periodo	Q1	Q2	Q3	Q4
2026	1,44	-	-	-
2025	1,23	7,35	7,98	4,87
2024	2,96	5,38	8,18	-6,97
2023	3,32	-0,57	-7,56	4,85
2022	-11,99	-9,20	-15,64	7,79

Portafoglio 31/03/2026



Asset Allocation %

● Azioni	96,38
● Obbligazioni	0,00
● Liquidità	3,62
● Altro	0,00

Netta

	96,38
	0,00
	3,62
	0,00

Style Box Azionaria

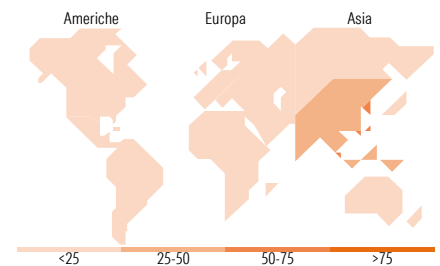


Mkt Cap %

Dimensione	Fondo
Giant	73,19
Large	23,78
Medium	3,01
Small	0,00
Micro	0,02

Capitalizzazione media di mercato

Ave Mkt Cap USD	Fondo
	112.733,23



Titoli principali

Nome	Settore	%
Taiwan Semiconductor...	📱	9,97
Samsung Electronics Co Ltd	📱	9,65
Tencent Holdings Ltd	📱	5,98
SK Hynix Inc	📱	5,41
Alibaba Group Holding Ltd...	📱	3,22
Contemporary Amperex...	⚙️	3,17
AIA Group Ltd	🏠	2,42
ICICI Bank Ltd	🏠	2,31
Weichai Power Co Ltd Class H	🏠	2,20
Yum China Holdings Inc	🏠	2,14
% Primi 10 Titoli sul Patrimonio		46,48
Numero Complessivo di Titoli Azionari		53
Numero Complessivo di Titoli Obbligazionari		0

Distribuzione Settoriale %

Settore	Fondo
Ciclico	43,71
🏠 Materie Prime	3,90
🏠 Beni di Consumo Ciclici	19,04
🏠 Finanza	18,61
🏠 Immobiliare	2,16
Sensibile	52,12
📱 Telecomunicazioni	8,78
📱 Energia	1,94
📱 Beni Industriali	5,16
📱 Tecnologia	36,24
Difensivo	4,17
🏠 Beni Difensivi	0,13
🏠 Salute	3,34
🏠 Servizi di Pubblica Utilità	0,70

Ripartizione Geografica %

Regione	Fondo
America	0,00
Stati Uniti	0,00
Canada	0,00
America Latina e Centrale	0,00
Europa	1,14
Regno Unito	1,14
Europa Occidentale - Euro	0,00
Europa Occidentale - Non Euro	0,00
Europa dell'Est	0,00
Africa	0,00
Medio Oriente	0,00
Asia	98,86
Giappone	0,00
Australasia	0,00
Asia - Paesi Sviluppati	53,25
Asia - Emergente	45,61

Anagrafica

Società di Gestione	Franklin Templeton International Services S.à r.l.	Patrimonio Classe (Mln)	31,26 EUR	Investimento Min. Ingresso	1.000 USD
		(04/05/2026)		Investimento Min. Successivo	1.000 USD
Telefono	+352 46 66 67 212	Domicilio	LUSSEMBURGO	T.E.R.	2,17%
Web	www.franklintempleton.lu	Valuta del Fondo	EUR	Spese correnti	2,16%
Data di Partenza	03/09/2007	UCITS	Si	Commissione di incentivo	-
Nome del Gestore	-	Inc/Acc	Acc		
		ISIN	LU0316493583		

Templeton Asian Growth Fund A(acc)EUR-H1

Data Inizio Gestione	01/02/2018
NAV (01/05/2026)	EUR 29,01
Patrimonio Netto (Mln) (31/03/2026)	1.908,72 USD