

Templeton BIC Fund A(acc)EUR-H1

Categoria Morningstar™

Azionari Altri Settori

Benchmark Morningstar

Not Categorized
Usato nel Report

Benchmark Dichiarato

MSCI BIC NR USD.

Morningstar Rating™

Senza rating

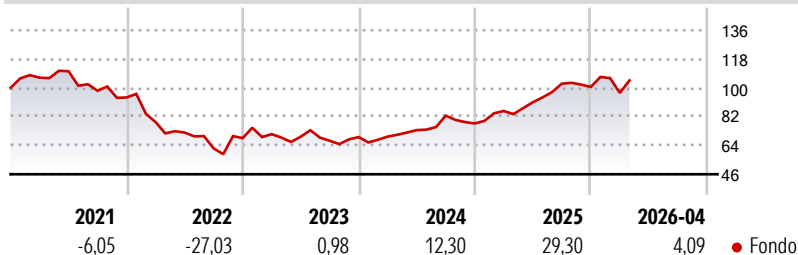
Obiettivo d'Investimento Dichiarato

Obiettivo di investimento:> Rivalutazione del capitale.
Strategia di investimento:Il Comparto investirà principalmente in titoli azionari di società (i) costituite secondo la legge di, o avente la sede centrale in, Brasile, Russia, India e Cina (comprese Hong Kong e Taiwan) ("BRIC") o (ii) che derivino la parte principale dei loro ricavi o profitti da economie BRIC o abbiano la parte principale del loro attivo in economie BRIC.

Misure di Rischio

3Y Alpha	-	3Y Sharpe Ratio	0,85
3Y Beta	-	3Y Std Dev	14,13
3Y R-Squared	-	3Y Risk	-
3Y Info Ratio	-	5Y Risk	-
3Y Tracking Error	-	10Y Risk	-

Rendimenti



Rend. Cumulati %

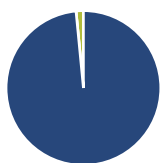
Periodo	Fondo
3-Mesi	-3,40
6-Mesi	4,04
1-Anno	16,88
3-Anni Ann.ti	15,01
5-Anni Ann.ti	-0,55
10-Anni Ann.ti	6,51

Rendimenti aggiornati al 20/05/2026

Rendimenti

Periodo	Q1	Q2	Q3	Q4
Trimestrali %				
2026	-3,71	-	-	-
2025	9,99	6,38	12,73	-1,97
2024	0,43	5,80	12,28	-5,88
2023	3,59	-2,21	-3,66	3,46
2022	-16,38	-8,27	-13,78	10,34

Portafoglio 30/04/2026



Asset Allocation %

Azioni	98,47
Obbligazioni	0,00
Liquidità	1,53
Altro	0,00

Style Box Azionaria

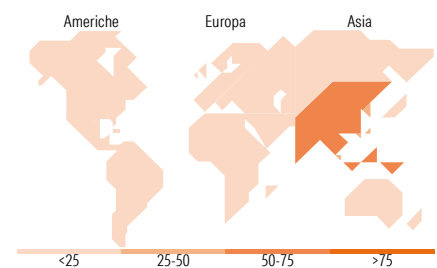


Mkt Cap %

Capitalizzazione	Fondo
Giant	67,14
Large	21,89
Medium	10,96
Small	0,00
Micro	0,00

Capitalizzazione media di mercato

Ave Mkt Cap USD	68.002,15
-----------------	-----------



Titoli principali

Nome	Settore	%
Taiwan Semiconductor...	10,57	
Tencent Holdings Ltd	4,91	
ICICI Bank Ltd	4,87	
Alibaba Group Holding Ltd...	4,85	
Petroleo Brasileiro SA...	3,82	
Prosus NV Ordinary Shares -...	3,72	
MediaTek Inc	3,48	
Itau Unibanco Holding SA ADR	3,25	
BYD Co Ltd Class H	3,17	
Techtronic Industries Co Ltd	2,96	
% Primi 10 Titoli sul Patrimonio	45,61	
Numero Complessivo di Titoli Azionari	58	
Numero Complessivo di Titoli Obbligazionari	0	

Distribuzione Settoriale %

Settore	Fondo
Ciclico	48,36
Materie Prime	3,19
Beni di Consumo Ciclici	23,09
Finanza	21,00
Immobiliare	1,08
Sensibile	44,89
Telecomunicazioni	8,05
Energia	3,88
Beni Industriali	6,24
Tecnologia	26,73
Difensivo	6,75
Beni Difensivi	2,48
Salute	3,33
Servizi di Pubblica Utilità	0,94

Ripartizione Geografica %

Regione	Fondo
America	16,04
Stati Uniti	1,22
Canada	0,00
America Latina e Centrale	14,82
Europa	3,78
Regno Unito	0,00
Europa Occidentale - Euro	3,78
Europa Occidentale - Non Euro	0,00
Europa dell'Est	0,00
Africa	0,00
Medio Oriente	0,00
Asia	80,18
Giappone	0,00
Australasia	0,00
Asia - Paesi Sviluppati	27,89
Asia - Emergente	52,29

Anagrafica

Società di Gestione	Franklin Templeton International Services S.à r.l.	Patrimonio Classe (Mln)	7,10 EUR	Investimento Min. Ingresso	1.000 USD
Telefono	+352 46 66 67 212	Domicilio	LUSSEMBURGO	Investimento Min. Successivo	1.000 USD
Web	www.franklintempleton.lu	Valuta del Fondo	EUR	T.E.R.	2,45%
Data di Partenza	03/09/2007	UCITS	Si	Spese correnti	2,47%
Nome del Gestore	-	Inc/Acc	Acc	Commissione di incentivo	-
Data Inizio Gestione	31/05/2017	ISIN	LU0316493401		
NAV (20/05/2026)	EUR 13,92				
Patrimonio Netto (Mln)	459,02 USD				

(30/04/2026)