

Natixis International Funds (Dublin) I - Loomis Sayles Multisector Income Fund R/A

Categoria Morningstar™
(EUR) **Obbligazionario Flessibili USD**

Benchmark Morningstar
Morningstar US Core Bond TR USD
Usato nel Report

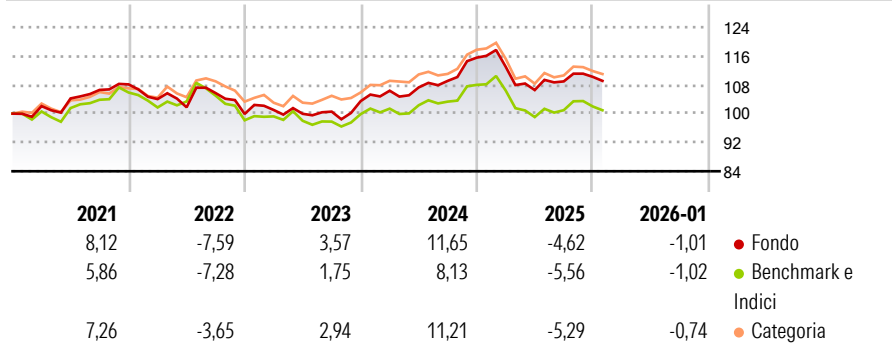
Benchmark Dichiarato
Bloomberg US Govt/Credit TR USD

Morningstar Rating™
★★★

Obiettivo d'Investimento Dichiarato

Il Fondo investe almeno l'80% del suo patrimonio complessivo in obbligazioni e altri titoli a reddito fisso correlati. Le obbligazioni e gli altri titoli a reddito fisso correlati nei quali il Fondo può investire sono costituiti da obbligazioni societarie, titoli emessi o garantiti da Governo statunitense, sue agenzie o enti pubblici locali o titoli a reddito fisso emessi da enti sovranazionali (ad es. la Banca mondiale), nonché i titoli di credito negoziabili, i titoli senza cedola, i titoli garantiti da attività, i titoli garantiti da ipoteca (ivi comprese le obbligazioni ipotecarie garantite), i titoli ante emissione, i titoli oggetto della Regulation S, i titoli oggetto della Rule 144A, i veicoli di investimento strutturati e i titoli...

Rendimenti



Misure di Rischio

3Y Alpha	1.55	3Y Sharpe Ratio	-0.11
3Y Beta	0.98	3Y Std Dev	6.24
3Y R-Squared	90.43	3Y Risk	+Med
3Y Info Ratio	0.89	5Y Risk	+Med
3Y Tracking Error	1.83	10Y Risk	+Med

Basati su Morningstar US Core Bond TR USD (dove applicabile)

Rend. Cumulati %

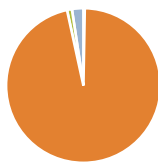
Horizontale	1-Mesi	3-Mesi	6-Mesi	1-Anno	3-Anni Ann.ti	5-Anni Ann.ti	10-Anni Ann.ti
3-Mesi	-1,29	-1,20	-0,73				
6-Mesi	1,42	1,01	1,22				
1-Anno	-6,42	-6,62	-6,13				
3-Anni Ann.ti	2,09	0,71	2,40				
5-Anni Ann.ti	1,75	0,35	2,34				
10-Anni Ann.ti	3,32	1,35	3,17				

Rendimenti aggiornati al 10/02/2026

Rendimenti
Trimestrali %

Trimestrali %	Q1	Q2	Q3	Q4
2026	-	-	-	-
2025	-2,21	-5,71	2,26	1,15
2024	2,78	0,87	1,69	5,91
2023	1,11	-1,06	0,60	2,91
2022	-3,78	-2,18	3,87	-5,48

Portafoglio 31/01/2026



Asset Allocation %	Netta
● Azioni	0,28
● Obbligazioni	96,32
● Liquidità	1,02
● Altro	2,39

**Fixed Income Style
Box™**

			Alto	Qualità Credito
			Med	
			Basso	
Bassa	Med	Alta		Sensibilità ai Tassi

Duration Effettiva
Maturity effettiva
Qualità Credito Media

Fondo







Credit Quality %

.....0.....0.....

Titoli principali

Nome	Settore	%
United States Treasury Notes...	—	12,80
Natixis Loomis Sayles Euro...	—	5,64
United States Treasury Bonds...	—	1,48
Loomis Sayles Asia Bd Ps...	—	1,42
South Africa (Republic of) 9%	—	1,08
T-Mobile USA, Inc. 5.75%	—	1,08
Uber Technologies Inc 4.5%	—	1,03
Continental Resources, Inc....	—	0,97
EchoStar Corp. 10.75%	—	0,97
Rocket Mortgage LLC / Rocket...	—	0,96
% Primi 10 Titoli sul Patrimonio		27,42
Numero Complessivo di Titoli Azionari		7
Numero Complessivo di Titoli Obbligazionari		571

Fixed Income Sector Weightings %

 Governativo	20,38
 Societario	66,85
 Cartolarizzazioni	11,63
 Enti Locali	0,13
 Liquidità ed equivalenti	1,02
 Derivati	0,00

Coupon Range %

0 coupon	0,55
Da 0 a 4 cedole	29,09
Da 4 a 6 cedole	44,45
Da 6 a 8 cedole	21,65
Da 8 a 10 cedole	2,61
Da 10 a 12 cedole	1,28
Oltre 12 cedole	0,38

Scadenze %

da 1 a 3	7,27
da 3 a 5	17,64
da 5 a 7	24,06
da 7 a 10	28,64
da 10 a 15	11,07
da 15 a 20	2,41
da 20 a 30	6,10
oltre 30	1,27

Anagrafica

Società di Gestione	Natixis Investment Managers International	Patrimonio Classe (Mln) (10/02/2026)	14,53 EUR	Investimento Min. Ingresso	1.000 EUR
Telefono	+33 1 78408000	Domicilio	IRLANDA	Investimento Min. Successivo	-
Web	www.im.natixis.com	Valuta del Fondo	EUR	T.E.R.	-
Data di Partenza	19/09/2007	UCITS	Si	Spese correnti	1,50%
Nome del Gestore	-	Inc/Acc	Acc	Commissione di incentivo	-
Data Inizio Gestione	30/06/2016	ISIN	IE00B23XD337		
NAV (10/02/2026)	EUR 23,63				
Patrimonio Netto (Mln)	637,42 USD				

(31/01/2026)