

# BlackRock Global Funds - Global Allocation Fund A2 SGD Hedged

## Categoria Morningstar™

Bilanciati Altro

## Benchmark Morningstar

Not Categorized  
Usato nel Report

## Benchmark Dichiarato

24% FTSE World Ex US TR USD, 16% FTSE  
WGBI NonUSD USD, 24% ICE BofA Current  
5-Y US Trsy TR USD, 36% S&P 500 TR USD

## Morningstar Rating™

Senza rating

### Obiettivo d'Investimento Dichiarato

Il Global Allocation Fund si propone di massimizzare il rendimento totale, investendo senza limiti prestabiliti in titoli azionari, obbligazionari e strumenti monetari di società o enti pubblici di tutto il mondo. In normali condizioni di mercato il Comparto investirà almeno il 70% del patrimonio complessivo in titoli di società o enti pubblici. L'esposizione al rischio valutario viene gestita in modo flessibile.

### Misure di Rischio

3Y Alpha	-	3Y Sharpe Ratio	0,62
3Y Beta	-	3Y Std Dev	10,27
3Y R-Squared	-	3Y Risk	-
3Y Info Ratio	-	5Y Risk	-
3Y Tracking Error	-	10Y Risk	-

### Rendimenti



### Rend. Cumulati %

	Fondo
3-Mesi	0,77
6-Mesi	5,11
1-Anno	12,66
3-Anni Ann.ti	9,14
5-Anni Ann.ti	4,82
10-Anni Ann.ti	6,33

Rendimenti aggiornati al 12/05/2026

### Rendimenti

	Q1	Q2	Q3	Q4
<b>Trimestrali %</b>				
2026	-3,05	-	-	-
2025	-4,69	6,91	1,92	2,80
2024	4,82	1,16	4,90	-0,91
2023	2,28	0,69	-2,02	7,59
2022	-4,53	-8,90	-1,10	3,26

### Portafoglio 31/03/2026



### Asset Allocation %

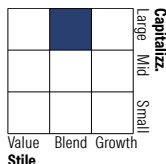
● Azioni	54,28
● Obbligazioni	47,49
● Liquidità	-5,39
● Altro	3,62

### Netta

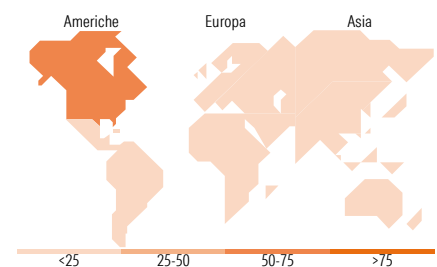
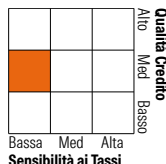
54,28
47,49
-5,39
3,62

### Morningstar Style Box®

#### Stile Azionario



#### Reddito Fisso



### Titoli principali

Nome	Settore	%
NVIDIA Corp	📠	2,32
Alphabet Inc Class C	📠	2,19
E-mini S&P 500 Future June 26	—	1,94
Apple Inc	📠	1,80
Nikkei 225 Future June 26	—	1,79
Germany (Federal Republic...)	—	1,74
Taiwan Semiconductor...	📠	1,43
Microsoft Corp	📠	1,41
Amazon.com Inc	📠	1,35
United Kingdom of Great...	—	1,20
% Primi 10 Titoli sul Patrimonio		17,16
Numero Complessivo di Titoli Azionari		1.044
Numero Complessivo di Titoli Obbligazionari		2.304

### Distribuzione Settoriale %

	Fondo
🔄 Ciclico	27,97
📉 Sensibile	53,43
🛡️ Difensivo	18,60

### Fixed Income Sector Weightings %

	Fondo
🏛️ Governativo	98,16
🏢 Societario	25,20
🏠 Cartolarizzazioni	13,75
🏠 Enti Locali	0,14
📄 Liquidità ed equivalenti	-36,44
📄 Derivati	-0,82

### Ripartizione Geografica %

	Fondo
<b>America</b>	<b>74,26</b>
Stati Uniti	70,80
Canada	2,51
America Latina e Centrale	0,95
<b>Europa</b>	<b>16,15</b>
Regno Unito	4,71
Europa Occidentale - Euro	8,65
Europa Occidentale - Non Euro	1,77
Europa dell'Est	0,41
Africa	0,24
Medio Oriente	0,36
<b>Asia</b>	<b>9,60</b>
Giappone	2,34
Australasia	0,66
Asia - Paesi Sviluppati	4,34
Asia - Emergente	2,26

### Anagrafica

Società di Gestione	BlackRock (Luxembourg) SA	Patrimonio Classe (Mln)	90,65 SGD	Investimento Min. Ingresso	5.000 USD
Telefono	+44 20 77433000	Domicilio	LUSSEMBURGO	Investimento Min. Successivo	1.000 USD
Web	www.blackrock.com	Valuta del Fondo	SGD	T.E.R.	1,78%
Data di Partenza	30/07/2007	UCITS	Si	Spese correnti	1,78%
Nome del Gestore	-	Inc/Acc	Acc	Commissione di incentivo	-
Data Inizio Gestione	01/04/2019	ISIN	LU0308772762		
NAV (12/05/2026)	SGD 20,78				
Patrimonio Netto (Mln)	17.054,42 USD				

(31/03/2026)