

# Franklin Global Fundamental Strategies Fund A(acc)USD

## Categoria Morningstar™

Bilanciati Moderati USD

## Benchmark Morningstar

Morningstar EAA USD Mod Target

Allocation NR USD

Usato nel Report

## Benchmark Dichiarato

Not Benchmarked

## Morningstar Rating™

★★

### Obiettivo d'Investimento Dichiarato

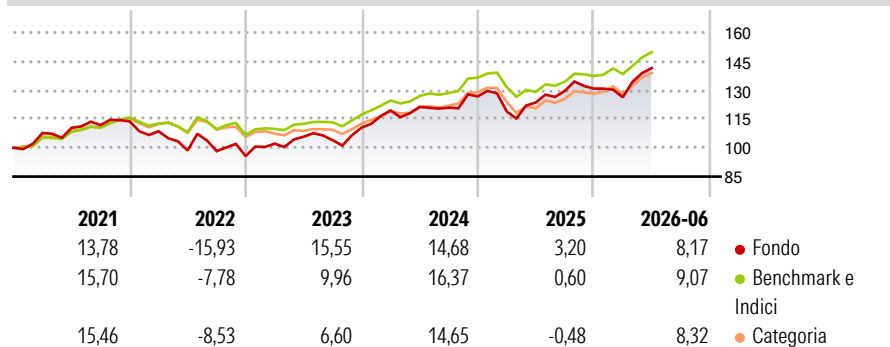
Il Comparto investirà in azioni e titoli di debito di società con qualsiasi capitalizzazione di mercato con sede in tutto il mondo, compresi i mercati emergenti, come pure in titoli di debito emessi da qualsiasi ente governativo o ente sovranazionale organizzato o supportato da diversi governi nazionali. Il Comparto potrà investire anche in strumenti finanziari di società oggetto di fusioni, consolidamenti, liquidazioni e riorganizzazioni o oggetto di offerta pubblica di acquisto o di scambio, e potrà partecipare a tali operazioni.

### Misure di Rischio

3Y Alpha	-2,72	3Y Sharpe Ratio	0,71
3Y Beta	1,48	3Y Std Dev	10,44
3Y R-Squared	91,23	3Y Risk	Alto
3Y Info Ratio	0,04	5Y Risk	Alto
3Y Tracking Error	4,97	10Y Risk	Alto

Basati su Morningstar EAA USD Mod Target Allocation NR USD (dove applicabile)

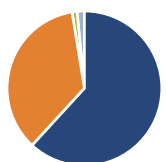
### Rendimenti



Rend. Cumulati %	Fondo	Bmk	Cat	Rendimenti Trimestrali %	Q1	Q2	Q3	Q4
3-Mesi	10,12	7,44	7,96	2026	-3,47	12,05	-	-
6-Mesi	6,42	8,78	8,61	2025	-6,18	3,93	4,86	0,94
1-Anno	13,56	16,09	15,62	2024	8,04	1,56	-0,34	4,87
3-Anni Ann.ti	9,71	9,97	8,76	2023	6,80	3,54	-1,72	6,33
5-Anni Ann.ti	4,65	6,56	5,14	2022	-4,56	-9,18	-0,39	-2,63
10-Anni Ann.ti	4,22	6,78	5,31					

Rendimenti aggiornati al 02/07/2026

### Portafoglio 31/05/2026



#### Asset Allocation %

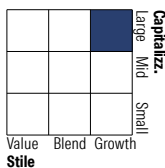
- Azioni
- Obbligazioni
- Liquidità
- Altro

#### Netta

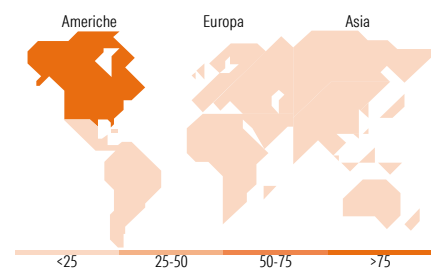
61,82  
35,62  
1,04  
1,53

### Morningstar Style Box®

#### Stile Azionario



#### Reddito Fisso



### Titoli principali

Nome	Settore	%
NVIDIA Corp		5,52
Amazon.com Inc		4,11
Alphabet Inc Class A		3,64
Microsoft Corp		3,48
Federal National Mortgage...		3,42
Broadcom Inc		3,25
Apple Inc		2,90
Taiwan Semiconductor...		1,85
Secretaria Do Tesouro...		1,43
Meta Platforms Inc Class A		1,37
% Primi 10 Titoli sul Patrimonio		30,98
Numero Complessivo di Titoli Azionari		150
Numero Complessivo di Titoli Obbligazionari		214

### Distribuzione Settoriale %

Fondo	%
Ciclico	21,88
Sensibile	68,55
Difensivo	9,57

### Fixed Income Sector Weightings %

Fondo	%
Governativo	62,21
Societario	24,10
Cartolarizzazioni	11,10
Enti Locali	0,00
Liquidità ed equivalenti	1,79
Derivati	0,80

### Ripartizione Geografica %

Fondo	%
<b>America</b>	<b>76,07</b>
Stati Uniti	73,20
Canada	2,58
America Latina e Centrale	0,30
<b>Europa</b>	<b>12,33</b>
Regno Unito	4,47
Europa Occidentale - Euro	7,13
Europa Occidentale - Non Euro	0,53
Europa dell'Est	0,00
Africa	0,00
Medio Oriente	0,20
<b>Asia</b>	<b>11,60</b>
Giappone	2,89
Australasia	0,87
Asia - Paesi Sviluppati	7,14
Asia - Emergente	0,70

### Anagrafica

Società di Gestione	Franklin Templeton International Services S.à r.l.	Patrimonio Classe (Mln)	69,55 USD	Investimento Min. Ingresso	1.000 USD
Telefono	+352 46 66 67 212	Domicilio	LUSSEMBURGO	Investimento Min. Successivo	1.000 USD
Web	www.franklintempleton.lu	Valuta del Fondo	USD	T.E.R.	1,82%
Data di Partenza	25/10/2007	UCITS	Si	Spese correnti	1,82%
Nome del Gestore	-	Inc/Acc	Acc	Commissione di incentivo	-
Data Inizio Gestione	31/01/2025	ISIN	LU0316494557		
NAV (02/07/2026)	USD 18,85				

See disclosures for more details

© 2026 Morningstar Italia. Tutti i diritti sono riservati. Le informazioni qui contenute: (1) sono proprietà di Morningstar, (2) non possono essere copiate, (3) non costituiscono consiglio di investimento; (4) sono fornite con scopi informativi; (5) sono ritenute attendibili da Morningstar che, pertanto, ne garantisce il maggior grado di accuratezza e completezza possibile, fatto salvo il caso in cui queste Le siano state fornite in modo errato e/o non completo dalle relative società prodotte; (6) sono estratte dai dati del fondo disponibili e riferiti a date temporali diverse. Morningstar non è responsabile per qualunque danno o perdita derivante da qualunque uso delle informazioni e chi visiona tali informazioni sarà responsabile dell'uso che andrà a farne. Non vi è naturalmente garanzia alcuna che i risultati del passato trovino un riscontro nel futuro.

# Franklin Global Fundamental Strategies Fund A(acc)USD

Patrimonio Netto (Mln) 1.182,87 USD

(31/05/2026)