

# DNB Fund - Technology A EUR (Acc)

**Categoria Morningstar™**

Azionari Settore Tecnologia

**Benchmark Morningstar**

Morningstar Global Technology NR USD

Usato nel Report

**Benchmark Dichiarato**

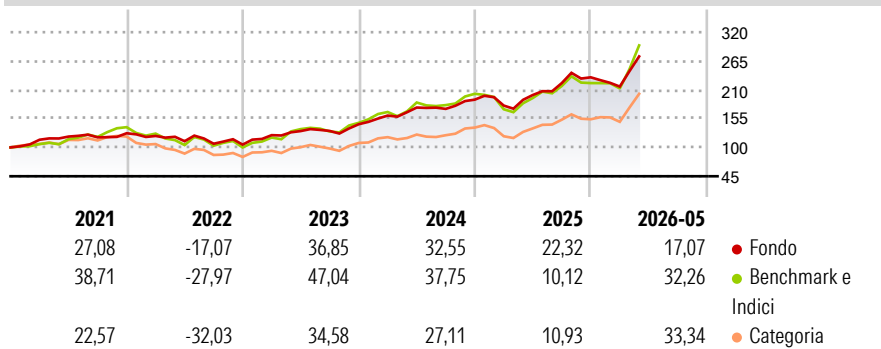
MSCI World Com Serv &amp; Info Tech

**Morningstar Rating™**

★★★★

**Obiettivo d'Investimento Dichiarato**

The Sub-Fund seeks to invest mainly in equities of companies operating in or associated with the technology, media and telecom sectors, with the aim to achieve a positive relative return over the long-term. Geographically the Sub-Fund has full flexibility.

**Rendimenti**

**Misure di Rischio**

3Y Alpha	4,47	3Y Sharpe Ratio	1,43
3Y Beta	0,74	3Y Std Dev	16,59
3Y R-Squared	86,82	3Y Risk	Basso
3Y Info Ratio	-0,32	5Y Risk	Basso
3Y Tracking Error	8,55	10Y Risk	Basso

Basati su Morningstar Global Technology NR USD (dove applicabile)

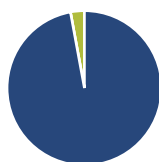
**Rend. Cumulati %**

	Fondo	Bmk	Cat
3-Mesi	15,01	28,06	33,08
6-Mesi	10,75	24,17	34,33
1-Anno	31,84	50,24	71,40
3-Anni Ann.ti	26,35	29,31	30,75
5-Anni Ann.ti	17,20	21,52	16,60
10-Anni Ann.ti	19,40	23,04	22,75

Rendimenti aggiornati al 09/06/2026

**Rendimenti**

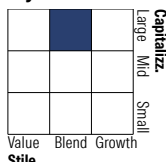
	Q1	Q2	Q3	Q4
2026	-7,56	-	-	-
2025	-5,90	11,22	11,38	4,93
2024	11,50	9,53	-1,43	10,10
2023	17,11	6,30	0,23	9,67
2022	-4,06	-8,24	-4,33	-1,54

**Portafoglio 30/04/2026**

**Asset Allocation %**

- Azioni
- Obbligazioni
- Liquidità
- Altro

**Netta**

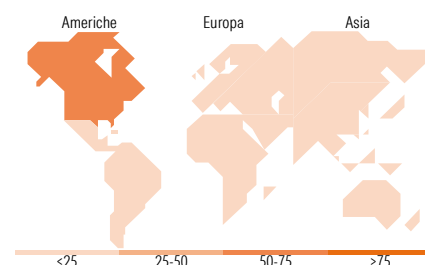
Azioni	97,10
Obbligazioni	0,00
Liquidità	2,90
Altro	0,00

**Style Box Azionaria**

**Mkt Cap %**

Giant	56,63
Large	25,33
Medium	12,00
Small	3,66
Micro	2,38

**Capitalizzazione media di mercato**

Ave Mkt Cap EUR	262.929,08
-----------------	------------


**Titoli principali**

Nome	Settore	%
Microsoft Corp	Software	8,94
Alphabet Inc Class A	Internet	7,72
Amazon.com Inc	Retail	6,89
Broadcom Inc	Semiconduttori	5,35
NVIDIA Corp	Semiconduttori	4,77
Visa Inc Class A	Finanza	4,39
Atlassian Corp Class A	Software	4,23
Telefonaktiebolaget L M...	Telecomunicazioni	3,57
Meta Platforms Inc Class A	Internet	3,42
Mastercard Inc Class A	Finanza	3,22
% Primi 10 Titoli sul Patrimonio		52,49
Numero Complessivo di Titoli Azionari		61
Numero Complessivo di Titoli Obbligazionari		0

**Distribuzione Settoriale %**

	Fondo
<b>Ciclico</b>	<b>17,90</b>
Materie Prime	-
Beni di Consumo Ciclici	10,07
Finanza	7,83
Immobiliare	-
<b>Sensibile</b>	<b>82,10</b>
Telecomunicazioni	19,83
Energia	-
Beni Industriali	-
Tecnologia	62,26
<b>Difensivo</b>	<b>0,00</b>
Beni Difensivi	-
Salute	-
Servizi di Pubblica Utilità	-

**Ripartizione Geografica %**

	Fondo
<b>America</b>	<b>70,27</b>
Stati Uniti	70,27
Canada	0,00
America Latina e Centrale	0,00
<b>Europa</b>	<b>21,34</b>
Regno Unito	0,00
Europa Occidentale - Euro	10,15
Europa Occidentale - Non Euro	9,99
Europa dell'Est	0,00
Africa	0,00
Medio Oriente	1,19
<b>Asia</b>	<b>8,39</b>
Giappone	2,23
Australasia	0,00
Asia - Paesi Sviluppati	5,20
Asia - Emergente	0,96

**Anagrafica**

Società di Gestione	DNB Asset Management AS	Patrimonio Classe (Mln)	999,58 EUR	Investimento Min. Ingresso	-
Telefono	+47 81521111	(09/06/2026)		Investimento Min. Successivo	100 NOK
Web	www.dnb.no	Domicilio	LUSSEMBURGO	T.E.R.	-
Data di Partenza	16/08/2007	Valuta del Fondo	EUR	Spese correnti	1,56%
Nome del Gestore	Anders Tandberg-Johansen	UCITS	Si	Commissione di incentivo	10,00%
Data Inizio Gestione	16/08/2007	Inc/Acc	Acc		
NAV (09/06/2026)	EUR 1.799,61	ISIN	LU0302296495		
Patrimonio Netto (Mln)	2.505,91 EUR				

(30/04/2026)

[See disclosures for more details](#)

© 2026 Morningstar Italia. Tutti i diritti sono riservati. Le informazioni qui contenute: (1) sono proprietà di Morningstar, (2) non possono essere copiate, (3) non costituiscono consiglio di investimento; (4) sono fornite con scopi informativi; (5) sono ritenute attendibili da Morningstar che, pertanto, ne garantisce il maggior grado di accuratezza e completezza possibile, fatto salvo il caso in cui queste Le siano state fornite in modo errato e/o non completo dalle relative società prodotte; (6) sono estratte dai dati del fondo disponibili e riferiti a date temporali diverse. Morningstar non è responsabile per qualunque danno o perdita derivante da qualunque uso delle informazioni e chi visiona tali informazioni sarà responsabile dell'uso che andrà a farne. Non vi è naturalmente garanzia alcuna che i risultati del passato trovino un riscontro nel futuro.