

# Allianz Global Investors Fund - Allianz Best Styles Euroland Equity CT EUR

## Categoria Morningstar™

Azionari Area Euro Large Cap

## Benchmark Morningstar

Morningstar Developed Eurozone Target

Market Exposure NR EUR

Usato nel Report

## Benchmark Dichiarato

MSCI EMU NR EUR

## Morningstar Rating™

★★★★

### Obiettivo d'Investimento Dichiarato

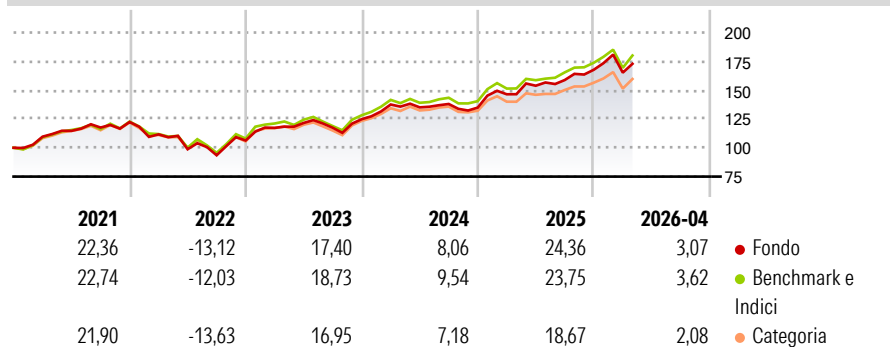
Il fondo si propone di generare una crescita del capitale nel lungo termine. Investiamo almeno il 70%, direttamente o tramite derivati, in azioni e titoli analoghi di emittenti ubicati in un paese sviluppato dell'Eurozona o che generino una quota prevalente delle proprie vendite e/o dei propri profitti in tale paese. Possiamo inoltre investire in altri titoli azionari e titoli analoghi. Potete riscattare le azioni del fondo di norma ogni giorno lavorativo. Reinvestiamo il reddito nel fondo.

### Misure di Rischio

3Y Alpha	0,48	3Y Sharpe Ratio	0,91
3Y Beta	0,94	3Y Std Dev	11,50
3Y R-Squared	94,55	3Y Risk	Med
3Y Info Ratio	-0,05	5Y Risk	Med
3Y Tracking Error	2,78	10Y Risk	Med

Basati su Morningstar Developed Eurozone Target Market Exposure NREUR (dove applicabile)

### Rendimenti



### Rend. Cumulati %


	Fondo	Bmk	Cat
3-Mesi	-0,60	0,65	0,66
6-Mesi	8,50	6,20	5,48
1-Anno	17,95	18,88	16,44
3-Anni Ann.ti	14,09	13,60	12,39
5-Anni Ann.ti	9,34	10,07	9,20
10-Anni Ann.ti	8,36	9,20	9,01

Rendimenti aggiornati al 04/05/2026

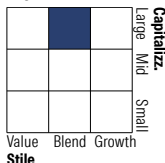
### Rendimenti

	Q1	Q2	Q3	Q4
2026	-1,50	-	-	-
2025	8,57	5,07	3,22	5,62
2024	10,22	-1,80	2,17	-2,27
2023	10,32	3,64	-3,42	6,31
2022	-8,78	-11,56	-5,29	13,70

### Portafoglio 31/03/2026



### Style Box Azionaria

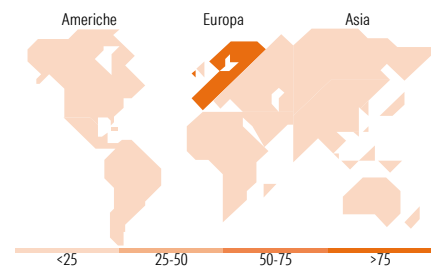


### Mkt Cap %

	Fondo
Giant	47,74
Large	34,88
Medium	15,81
Small	1,57
Micro	0,00

### Capitalizzazione media di mercato

	Fondo
Ave Mkt Cap EUR	53.398,19



### Titoli principali

Nome	Settore	%
ASML Holding NV	Information Technology	7,18
SAP SE	Information Technology	2,29
Siemens AG	Industrials	2,16
Banco Bilbao Vizcaya...	Financials	2,07
Banco Santander SA	Financials	1,96
Sanofi SA	Healthcare	1,95
TotalEnergies SE	Energy	1,90
Allianz SE	Financials	1,81
UniCredit SpA	Financials	1,70
Enel SpA	Energy	1,70
% Primi 10 Titoli sul Patrimonio		24,74
Numero Complessivo di Titoli Azionari		172
Numero Complessivo di Titoli Obbligazionari		0

### Distribuzione Settoriale %

	Fondo
<b>Ciclico</b>	<b>35,27</b>
Materie Prime	2,94
Beni di Consumo Ciclici	8,08
Finanza	22,70
Immobiliare	1,55
<b>Sensibile</b>	<b>42,18</b>
Telecomunicazioni	3,55
Energia	5,31
Beni Industriali	20,33
Tecnologia	12,99
<b>Difensivo</b>	<b>22,55</b>
Beni Difensivi	6,16
Salute	8,24
Servizi di Pubblica Utilità	8,15

### Ripartizione Geografica %

	Fondo
<b>America</b>	<b>1,31</b>
Stati Uniti	1,31
Canada	0,00
America Latina e Centrale	0,00
<b>Europa</b>	<b>98,65</b>
Regno Unito	0,27
Europa Occidentale - Euro	97,60
Europa Occidentale - Non Euro	0,77
Europa dell'Est	0,00
Africa	0,00
Medio Oriente	0,00
<b>Asia</b>	<b>0,04</b>
Giappone	0,00
Australasia	0,00
Asia - Paesi Sviluppati	0,04
Asia - Emergente	0,00

### Anagrafica

Società di Gestione	Allianz Global Investors GmbH	Patrimonio Classe (Mln)	52,05 EUR	Investimento Min. Ingresso	-
Telefono	+49 (0) 69 2443-1140	(04/05/2026)		Investimento Min. Successivo	-
Web	www.allianzglobalinvestor.de	Domicilio	LUSSEMBURGO	T.E.R.	1,80%
Data di Partenza	04/06/2007	Valuta del Fondo	EUR	Spese correnti	1,86%
Nome del Gestore	Andreas Domke	UCITS	Si	Commissione di incentivo	-
Data Inizio Gestione	01/03/2009	Inc/Acc	Acc		
NAV (04/05/2026)	EUR 17,77	ISIN	LU0178439666		

# Allianz Global Investors Fund - Allianz Best Styles Euroland Equity CT EUR

Patrimonio Netto (Mln) 450,56 EUR

(31/03/2026)