

MFS Meridian Funds - Japan Equity Fund A1 USD

Categoria Morningstar™

Azionari Giappone Large Cap

Benchmark Morningstar

Morningstar Japan Target Market Exposure

NR JPY

Usato nel Report

Benchmark Dichiarato

MSCI Japan NR JPY

Morningstar Rating™

★

Obiettivo d'Investimento Dichiarato

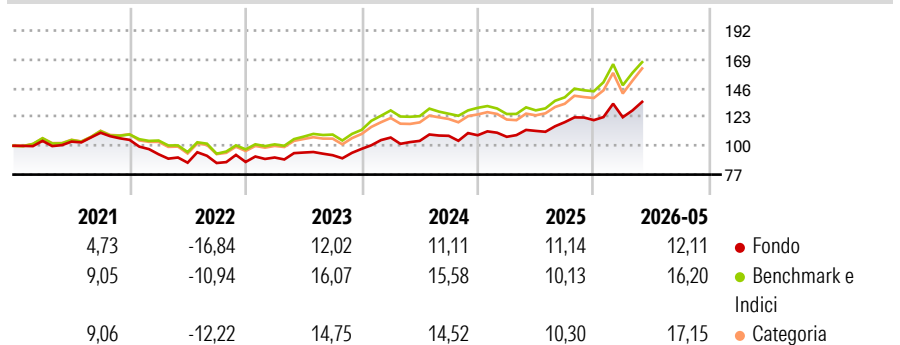
L'obiettivo del fondo è l'incremento del capitale espresso in dollari Usa. Il fondo investe prevalentemente (almeno il 70%) in titoli azionari giapponesi. Il fondo può investire in società che ritiene dotate di una potenzialità di crescita degli utili superiore alla media rispetto ad altre (società di tipo crescita), in imprese che ritiene sottovalutate rispetto al loro valore percepito (società di tipo valore) o in un abbinamento di società di tipo crescita e valore.

Misure di Rischio

3Y Alpha	1,83	3Y Sharpe Ratio	0,84
3Y Beta	0,77	3Y Std Dev	11,70
3Y R-Squared	86,64	3Y Risk	Basso
3Y Info Ratio	-0,74	5Y Risk	Basso
3Y Tracking Error	5,46	10Y Risk	Basso

Basati su Morningstar Japan Target Market Exposure NR JPY (dove applicabile)

Rendimenti



Rend. Cumulati %

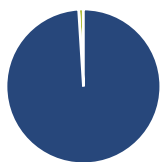
	Fondo	Bmk	Cat
3-Mesi	8,97	10,64	12,97
6-Mesi	13,54	21,57	20,66
1-Anno	24,23	34,95	35,17
3-Anni Ann.ti	12,19	16,29	15,33
5-Anni Ann.ti	5,67	10,41	9,77
10-Anni Ann.ti	6,57	9,85	9,87

Rendimenti aggiornati al 17/06/2026

Rendimenti

	Q1	Q2	Q3	Q4
2026	1,93	-	-	-
2025	-1,15	4,39	6,22	1,39
2024	9,24	-2,51	3,90	0,42
2023	4,09	4,36	-2,24	5,49
2022	-11,01	-7,20	-0,30	1,00

Portafoglio 31/05/2026



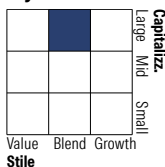
Asset Allocation %

- Azioni
- Obbligazioni
- Liquidità
- Altro

Netta

99,00
0,00
1,00
0,00

Style Box Azionaria

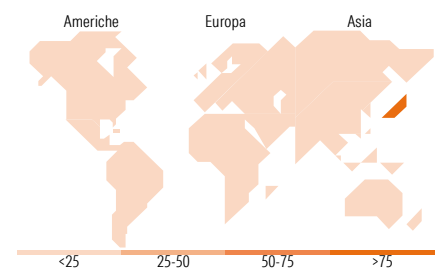


Mkt Cap %

Fondo	Value	Blend	Growth
Giant	40,85		
Large	36,69		
Medium	21,51		
Small	0,95		
Micro	0,00		

Capitalizzazione media di mercato

Fondo	Ave Mkt Cap JPY
	5.327,36
	7,72



Titoli principali

Nome	Settore	%
Keyence Corp		4,79
Mizuho Financial Group Inc		4,30
Hitachi Ltd		3,89
Tokyo Electron Ltd		3,76
Renesas Electronics Corp		3,50
Shin-Etsu Chemical Co Ltd		3,25
Japan Post Bank Co Ltd		3,16
Mitsubishi Electric Corp		3,14
Resona Holdings Inc		2,98
Sompo Holdings Inc		2,92
% Primi 10 Titoli sul Patrimonio		35,68
Numero Complessivo di Titoli Azionari		51
Numero Complessivo di Titoli Obbligazionari		0

Distribuzione Settoriale %

	Fondo
Ciclico	31,62
Materie Prime	6,52
Beni di Consumo Ciclici	10,44
Finanza	13,87
Immobiliare	0,79
Sensibile	54,51
Telecomunicazioni	8,66
Energia	-
Beni Industriali	21,90
Tecnologia	23,95
Difensivo	13,87
Beni Difensivi	7,88
Salute	5,99
Servizi di Pubblica Utilità	-

Ripartizione Geografica %

	Fondo
America	0,00
Stati Uniti	0,00
Canada	0,00
America Latina e Centrale	0,00
Europa	0,00
Regno Unito	0,00
Europa Occidentale - Euro	0,00
Europa Occidentale - Non Euro	0,00
Europa dell'Est	0,00
Africa	0,00
Medio Oriente	0,00
Asia	100,00
Giappone	100,00
Australasia	0,00
Asia - Paesi Sviluppati	0,00
Asia - Emergente	0,00

Anagrafica

Società di Gestione	MFS Investment Management Company (Lux) S.à.r.l	Patrimonio Classe (Mln)	1,44 USD	Investimento Min. Ingresso	-
		(17/06/2026)		Investimento Min. Successivo	-
		Domicilio	LUSSEMBURGO	T.E.R.	1,85%
Telefono	-	Valuta del Fondo	USD	Spese correnti	1,85%
Web	-	UCITS	Si	Commissione di incentivo	-
Data di Partenza	31/07/2007	Inc/Acc	Acc		
Nome del Gestore	-	ISIN	LU0219444758		
Data Inizio Gestione	01/05/2014				
NAV (17/06/2026)	USD 19,31				

See disclosures for more details

© 2026 Morningstar Italia. Tutti i diritti sono riservati. Le informazioni qui contenute: (1) sono proprietà di Morningstar, (2) non possono essere copiate, (3) non costituiscono consiglio di investimento; (4) sono fornite con scopi informativi; (5) sono ritenute attendibili da Morningstar che, pertanto, ne garantisce il maggior grado di accuratezza e completezza possibile, fatto salvo il caso in cui queste Le siano state fornite in modo errato e/o non completo dalle relative società prodotte; (6) sono estratte dai dati del fondo disponibili e riferiti a date temporali diverse. Morningstar non è responsabile per qualunque danno o perdita derivante da qualunque uso delle informazioni e chi visiona tali informazioni sarà responsabile dell'uso che andrà a farne. Non vi è naturalmente garanzia alcuna che i risultati del passato trovino un riscontro nel futuro.

MFS Meridian Funds - Japan Equity Fund A1 USD

Patrimonio Netto (Mln)

836,24 JPY

(31/05/2026)