

# Schroder International Selection Fund European Dividend Maximiser A

Categoria Morningstar™  
**Accumulation EUR**

Benchmark Morningstar

Morningstar Developed Europe Dividend

Yield >2.5% NR EUR

Usato nel Report

Benchmark Dichiarato

MSCI Europe NR EUR

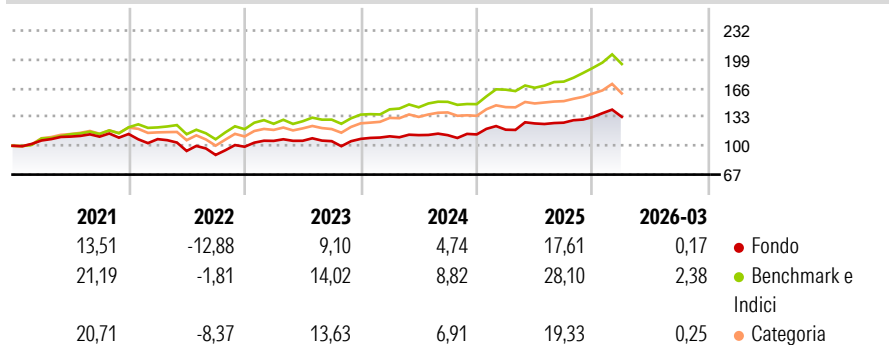
Morningstar Rating™

★

## Obiettivo d'Investimento Dichiarato

Generare reddito e conseguire una crescita del valore del capitale principalmente attraverso l'investimento in azioni e titoli connessi ad azioni di società europee. Il Comparto inoltre stipulerà, in maniera selettiva, contratti di opzione al fine di generare proventi aggiuntivi.

## Rendimenti



## Misure di Rischio

3Y Alpha	-5,15	3Y Sharpe Ratio	0,53
3Y Beta	0,86	3Y Std Dev	9,88
3Y R-Squared	69,50	3Y Risk	Med
3Y Info Ratio	-1,35	5Y Risk	Med
3Y Tracking Error	5,64	10Y Risk	+Med

Basati su Morningstar Developed Europe Dividend Yield >2.5% NR EUR (dove applicabile)

## Rend. Cumulati %

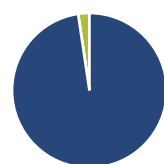
Periodo	Fondo	Bmk	Cat
3-Mesi	2,70	4,85	3,18
6-Mesi	11,22	14,70	11,32
1-Anno	25,40	29,20	23,23
3-Anni Ann.ti	9,73	16,19	12,98
5-Anni Ann.ti	5,44	12,94	9,78
10-Anni Ann.ti	2,58	8,94	7,48

Rendimenti aggiornati al 17/04/2026

## Rendimenti Trimestrali %

Periodo	Q1	Q2	Q3	Q4
2026	0,17	-	-	-
2025	4,80	6,06	0,68	5,10
2024	2,72	1,23	-0,02	0,74
2023	6,78	0,12	-0,43	2,49
2022	-5,18	-12,60	-4,82	10,46

## Portafoglio 31/03/2026



### Asset Allocation %

- Azioni
- Obbligazioni
- Liquidità
- Altro

### Netta

97,66  
0,00  
2,34  
0,00

### Style Box Azionaria

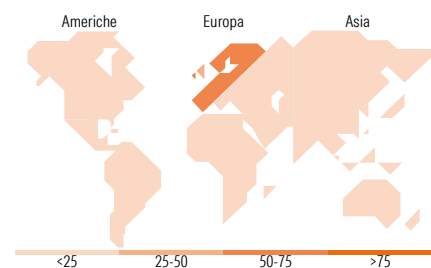


### Mkt Cap %

Fondo	35,18
Giant	30,57
Large	30,82
Medium	3,43
Small	0,00
Micro	0,00

### Capitalizzazione media di mercato

Fondo	31.814,6
Ave Mkt Cap EUR	5



## Titoli principali

Nome	Settore	%
Intesa Sanpaolo	🏦	3,73
BAE Systems PLC	⚙️	3,10
Svenska Handelsbanken AB...	🏦	2,89
ASML Holding NV	📄	2,73
HSBC Holdings PLC	🏦	2,66
Roche Holding AG Ordinary...	🏥	2,61
SKF AB Class B	⚙️	2,60
DNB Bank ASA	🏦	2,55
BP PLC	🛢️	2,47
AstraZeneca PLC	🏥	2,35
% Primi 10 Titoli sul Patrimonio		27,69
Numero Complessivo di Titoli Azionari		353
Numero Complessivo di Titoli Obbligazionari		0

## Distribuzione Settoriale %

Settore	Fondo
<b>Ciclico</b>	<b>32,94</b>
Materie Prime	2,98
Beni di Consumo Ciclici	4,42
Finanza	25,08
Immobiliare	0,45
<b>Sensibile</b>	<b>40,54</b>
Telecomunicazioni	4,62
Energia	6,15
Beni Industriali	18,44
Tecnologia	11,33
<b>Difensivo</b>	<b>26,53</b>
Beni Difensivi	5,85
Salute	18,09
Servizi di Pubblica Utilità	2,59

## Ripartizione Geografica %

Regione	Fondo
<b>America</b>	<b>1,20</b>
Stati Uniti	1,20
Canada	0,00
America Latina e Centrale	0,00
<b>Europa</b>	<b>98,80</b>
Regno Unito	29,46
Europa Occidentale - Euro	43,85
Europa Occidentale - Non Euro	25,49
Europa dell'Est	0,00
Africa	0,00
Medio Oriente	0,00
<b>Asia</b>	<b>0,00</b>
Giappone	0,00
Australasia	0,00
Asia - Paesi Sviluppati	0,00
Asia - Emergente	0,00

## Anagrafica

Società di Gestione	Schroder Investment Management (Europe) S.A.	Patrimonio Classe (Mln)	10,30 EUR	Investimento Min. Ingresso	1.000 EUR
Telefono	+352 341 342 202	(17/04/2026)		Investimento Min. Successivo	1.000 EUR
Web	www.schroders.com	Domicilio	LUSSEMBURGO	T.E.R.	-
Data di Partenza	05/10/2007	Valuta del Fondo	EUR	Spese correnti	1,95%
Nome del Gestore	Scott Thomson	UCITS	Si	Commissione di incentivo	0,00%
	Jeegar Jagani	Inc/Acc	Acc		
	Ghokhulan	ISIN	LU0319791538		
	Manickavasagar				

# Schroder International Selection Fund European Dividend Maximiser A

**Accumulation EUR** Kaarthy Chandrasegaram  
Duncan Green  
Martin Skanberg

Data Inizio Gestione 01/08/2024  
NAV <sup>(17/04/2026)</sup> EUR 131,14  
Patrimonio Netto (Mln) 177,87 EUR  
<sup>(31/03/2026)</sup>