

# Schroder International Selection Fund European Dividend Maximiser A1 Distribution

Categoria Morningstar™  
**EUR QF**

Benchmark Morningstar  
Morningstar Developed Europe Dividend  
Yield >2.5% NR EUR  
Usato nel Report

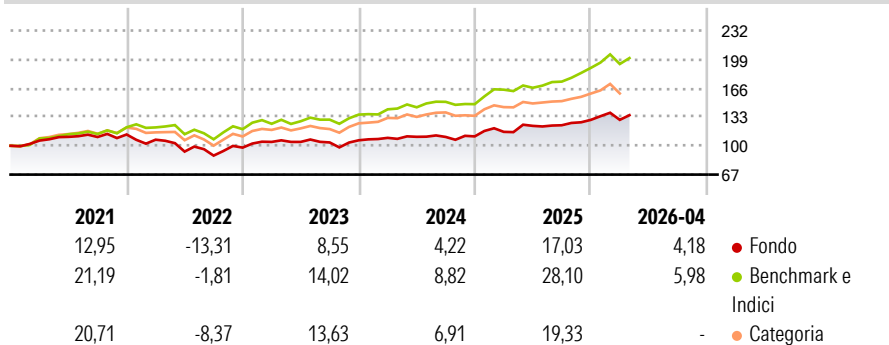
Benchmark Dichiarato  
MSCI Europe NR EUR

Morningstar Rating™  
★

## Obiettivo d'Investimento Dichiarato

Generare reddito e conseguire una crescita del valore del capitale principalmente attraverso l'investimento in azioni e titoli connessi ad azioni di società europee. Il Comparto inoltre stipulerà, in maniera selettiva, contratti di opzione al fine di generare proventi aggiuntivi.

## Rendimenti



## Misure di Rischio

3Y Alpha	-5,08	3Y Sharpe Ratio	0,56
3Y Beta	0,88	3Y Std Dev	10,07
3Y R-Squared	70,28	3Y Risk	Med
3Y Info Ratio	-1,29	5Y Risk	Med
3Y Tracking Error	5,62	10Y Risk	+Med

Basati su Morningstar Developed Europe Dividend Yield >2.5% NR EUR (dove applicabile)

## Rend. Cumulati %

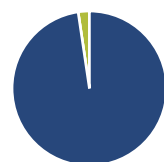
	Fondo	Bmk	Cat
3-Mesi	0,90	2,72	1,79
6-Mesi	7,05	12,76	8,41
1-Anno	16,78	23,44	16,69
3-Anni Ann.ti	8,33	15,62	12,46
5-Anni Ann.ti	4,68	13,01	9,56
10-Anni Ann.ti	1,82	8,83	7,29

Rendimenti aggiornati al 30/04/2026

## Rendimenti Trimestrali %

	Q1	Q2	Q3	Q4
2026	0,04	-	-	-
2025	4,67	5,93	0,55	4,97
2024	2,60	1,11	-0,15	0,62
2023	6,65	-0,01	-0,55	2,36
2022	-5,30	-12,71	-4,94	10,33

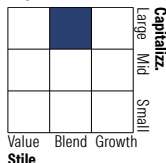
## Portafoglio 31/03/2026



### Asset Allocation %

● Azioni	97,66
● Obbligazioni	0,00
● Liquidità	2,34
● Altro	0,00

### Style Box Azionaria

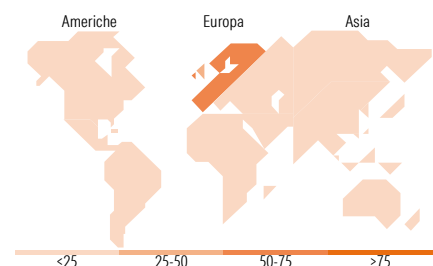


### Mkt Cap %

Fondo	35,18
Giant	30,57
Large	30,82
Medium	3,43
Small	0,00
Micro	0,00

### Capitalizzazione media di mercato

Fondo	31.814,6
Ave Mkt Cap EUR	5



## Titoli principali

Nome	Settore	%
Intesa Sanpaolo	🏦	3,73
BAE Systems PLC	⚙️	3,10
Svenska Handelsbanken AB...	🏦	2,89
ASML Holding NV	📄	2,73
HSBC Holdings PLC	🏦	2,66
Roche Holding AG Ordinary...	🏥	2,61
SKF AB Class B	⚙️	2,60
DNB Bank ASA	🏦	2,55
BP PLC	🛢️	2,47
AstraZeneca PLC	🏥	2,35
% Primi 10 Titoli sul Patrimonio		27,69
Numero Complessivo di Titoli Azionari		353
Numero Complessivo di Titoli Obbligazionari		0

## Distribuzione Settoriale %

	Fondo
<b>Ciclico</b>	<b>32,94</b>
Materie Prime	2,98
Beni di Consumo Ciclici	4,42
Finanza	25,08
Immobiliare	0,45
<b>Sensibile</b>	<b>40,54</b>
Telecomunicazioni	4,62
Energia	6,15
Beni Industriali	18,44
Tecnologia	11,33
<b>Difensivo</b>	<b>26,53</b>
Beni Difensivi	5,85
Salute	18,09
Servizi di Pubblica Utilità	2,59

## Ripartizione Geografica %

	Fondo
<b>America</b>	<b>1,20</b>
Stati Uniti	1,20
Canada	0,00
America Latina e Centrale	0,00
<b>Europa</b>	<b>98,80</b>
Regno Unito	29,46
Europa Occidentale - Euro	43,85
Europa Occidentale - Non Euro	25,49
Europa dell'Est	0,00
Africa	0,00
Medio Oriente	0,00
<b>Asia</b>	<b>0,00</b>
Giappone	0,00
Australasia	0,00
Asia - Paesi Sviluppati	0,00
Asia - Emergente	0,00

## Anagrafica

Società di Gestione	Schroder Investment Management (Europe) S.A.	Patrimonio Classe (Mln)	16,93 EUR	Investimento Min. Ingresso	1.000 EUR
Telefono	+352 341 342 202	Domicilio	LUSSEMBURGO	Investimento Min. Successivo	1.000 EUR
Web	www.schroders.com	Valuta del Fondo	EUR	T.E.R.	-
Data di Partenza	05/10/2007	UCITS	Si	Spese correnti	2,45%
Nome del Gestore	Scott Thomson	Inc/Acc	Inc	Commissione di incentivo	0,00%
	Jeegar Jagani	ISIN	LU0321374661		
	Ghokhulan				
	Manickavasagar				

# Schroder International Selection Fund European Dividend Maximiser A1 Distribution

**EUR QF**

Kaarthi Chandrasegaram

Duncan Green

Martin Skanberg

Data Inizio Gestione 01/08/2024

NAV (30/04/2026) EUR 29,43

Patrimonio Netto (Mln) 177,87 EUR

(31/03/2026)