

# Schroder International Selection Fund European Dividend Maximiser C Distribution

Categoria Morningstar™

EUR QF

Zona Europa - Reddito

Benchmark Morningstar

Morningstar Developed Europe Dividend

Yield >2.5% NR EUR

Usato nel Report

Benchmark Dichiarato

MSCI Europe NR EUR

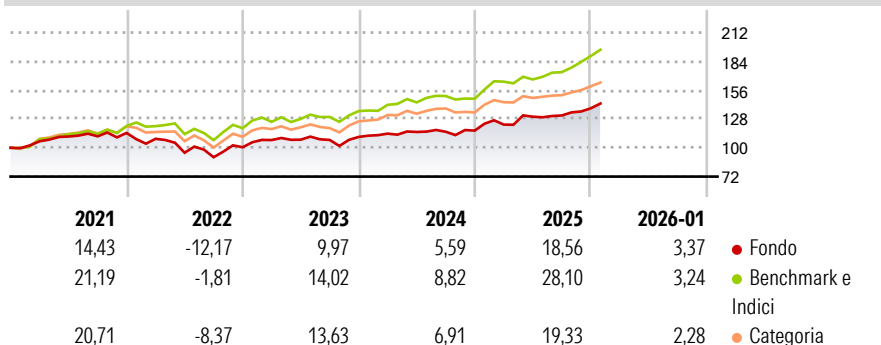
Morningstar Rating™

★

## Obiettivo d'Investimento Dichiarato

Generare reddito e conseguire una crescita del valore del capitale principalmente attraverso l'investimento in azioni e titoli connessi ad azioni di società europee. Il Comparto inoltre stipulerà, in maniera selettiva, contratti di opzione al fine di generare proventi aggiuntivi.

## Rendimenti



## Misure di Rischio

3Y Alpha	-1,86	3Y Sharpe Ratio	0,84
3Y Beta	0,79	3Y Std Dev	9,06
3Y R-Squared	61,16	3Y Risk	+Med
3Y Info Ratio	-0,82	5Y Risk	Med
3Y Tracking Error	5,96	10Y Risk	+Med

Basati su Morningstar Developed Europe Dividend Yield >2.5% NR EUR (dove applicabile)

## Rend. Cumulati %


	Fondo	Bmk	Cat
3-Mesi	8,34	9,38	8,54
6-Mesi	13,32	17,01	12,37
1-Anno	17,27	25,43	17,87
3-Anni Ann.ti	11,25	16,16	13,51
5-Anni Ann.ti	7,21	14,47	11,32
10-Anni Ann.ti	4,42	10,28	8,18

Rendimenti aggiornati al 11/02/2026

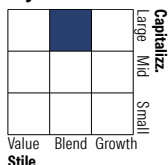
## Rendimenti Trimestrali %

	Q1	Q2	Q3	Q4
2026	-	-	-	-
2025	5,01	6,28	0,88	5,31
2024	2,92	1,44	0,19	0,94
2023	6,99	0,32	-0,23	2,70
2022	-4,99	-12,43	-4,63	10,68

## Portafoglio 31/01/2026



## Style Box Azionaria

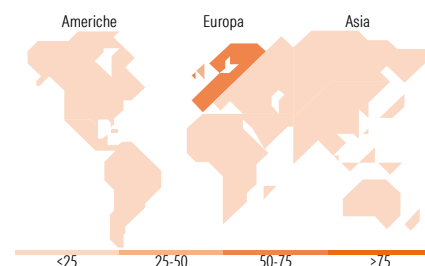


## Mkt Cap %

Giant	33,72
Large	36,68
Medium	26,20
Small	3,40
Micro	0,00

## Capitalizzazione media di mercato

Ave Mkt Cap EUR	36.006,90
-----------------	-----------



## Titoli principali

Nome	Settore	%
Intesa Sanpaolo	🏦	4,14
Siemens AG	⚙️	3,71
Roche Holding AG	🏥	3,34
SKF AB Class B	⚙️	2,90
ASML Holding NV	💻	2,86
Svenska Handelsbanken AB...	🏦	2,77
BAE Systems PLC	⚙️	2,69
DNB Bank ASA	🏦	2,27
Standard Chartered PLC	🏦	2,20
Compagnie Financiere...	🏦	2,20
% Primi 10 Titoli sul Patrimonio		29,06
Numero Complessivo di Titoli Azionari		342
Numero Complessivo di Titoli Obbligazionari		0

## Distribuzione Settoriale %

	Fondo
<b>Ciclico</b>	<b>32,70</b>
Materie Prime	2,44
Beni di Consumo Ciclici	5,81
Finanza	24,46
Immobiliare	-
<b>Sensibile</b>	<b>38,05</b>
Telecomunicazioni	5,30
Energia	3,86
Beni Industriali	19,03
Tecnologia	9,87
<b>Difensivo</b>	<b>29,24</b>
Beni Difensivi	8,12
Salute	18,89
Servizi di Pubblica Utilità	2,24

## Ripartizione Geografica %

	Fondo
<b>America</b>	<b>1,10</b>
Stati Uniti	1,10
Canada	0,00
America Latina e Centrale	0,00
<b>Europa</b>	<b>98,90</b>
Regno Unito	28,61
Europa Occidentale - Euro	46,40
Europa Occidentale - Non Euro	23,89
Europa dell'Est	0,00
Africa	0,00
Medio Oriente	0,00
<b>Asia</b>	<b>0,00</b>
Giappone	0,00
Australasia	0,00
Asia - Paesi Sviluppati	0,00
Asia - Emergente	0,00

## Anagrafica

Società di Gestione	Schroder Investment Management (Europe) S.A.	Patrimonio Classe (Mln)	3,66 EUR	Investimento Min. Ingresso	1.000 EUR
Telefono	+352 341 342 202	Domicilio	LUSSEMBURGO	Investimento Min. Successivo	1.000 EUR
Web	www.schroders.com	Valuta del Fondo	EUR	T.E.R.	-
Data di Partenza	05/10/2007	UCITS	Si	Spese correnti	1,15%
Nome del Gestore	Scott Thomson	Inc/Acc	Inc	Commissione di incentivo	0,00%
	Jeegar Jagani	ISIN	LU0321373267		
	Ghokhulan				
	Manickavasagar				

# Schroder International Selection Fund European Dividend Maximiser C Distribution

EUR QF

Kaarthi Chandrasegaram  
Duncan Green  
Martin Skanberg

Data Inizio Gestione	01/08/2024
NAV <sup>(11/02/2026)</sup>	EUR 37,67
Patrimonio Netto (Mln) <sup>(31/01/2026)</sup>	184,46 EUR