

Schroder International Selection Fund European Dividend Maximiser A Distribution

Categoria Morningstar™

EUR QF

Zona Europa - Reddito

Benchmark Morningstar

Morningstar Developed Europe Dividend

Yield >2.5% NR EUR

Usato nel Report

Benchmark Dichiarato

MSCI Europe NR EUR

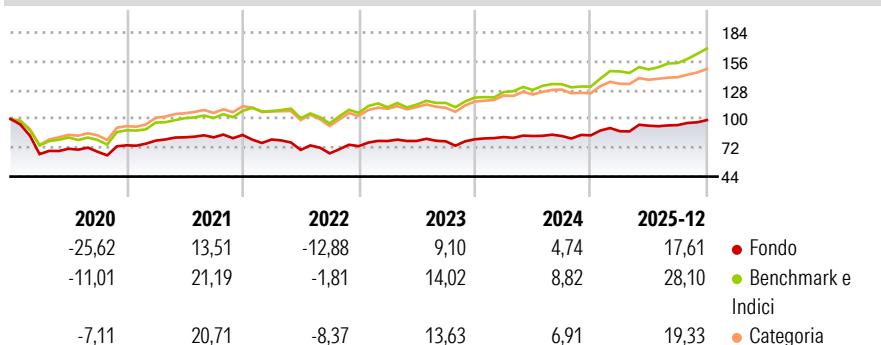
Morningstar Rating™

★

Obiettivo d'Investimento Dichiarato

Generare reddito e conseguire una crescita del valore del capitale principalmente attraverso l'investimento in azioni e titoli connessi ad azioni di società europee. Il Comparto inoltre stipulerà, in maniera selettiva, contratti di opzione al fine di generare proventi aggiuntivi.

Rendimenti



Misure di Rischio

3Y Alpha	-2,88	3Y Sharpe Ratio	0,79
3Y Beta	0,79	3Y Std Dev	9,23
3Y R-Squared	63,02	3Y Risk	Med
3Y Info Ratio	-1,06	5Y Risk	Med
3Y Tracking Error	5,98	10Y Risk	+Med

Basati su Morningstar Developed Europe Dividend Yield >2.5% NR EUR (dove applicabile)

Rend. Cumulati %

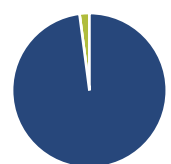
	Fondo	Bmk	Cat
3-Mesi	5,98	9,77	5,98
6-Mesi	9,36	15,61	9,58
1-Anno	15,67	24,73	16,46
3-Anni Ann.ti	9,76	15,59	12,97
5-Anni Ann.ti	6,65	14,38	11,43
10-Anni Ann.ti	2,46	8,71	7,22

Rendimenti aggiornati al 30/01/2026

Rendimenti Trimestrali %

	Q1	Q2	Q3	Q4
2026	-	-	-	-
2025	4,80	6,06	0,68	5,10
2024	2,72	1,23	-0,02	0,74
2023	6,78	0,12	-0,43	2,49
2022	-5,18	-12,60	-4,82	10,46

Portafoglio 31/12/2025



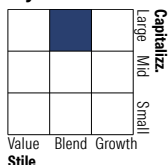
Asset Allocation %

- Azioni
- Obbligazioni
- Liquidità
- Altro

Netta

Azioni	97,94
Obbligazioni	0,00
Liquidità	2,06
Altro	0,00

Style Box Azionaria

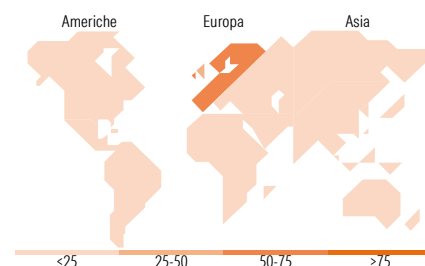


Mkt Cap %

Giant	35,00
Large	36,72
Medium	24,46
Small	3,82
Micro	0,00

Capitalizzazione media di mercato

Ave Mkt Cap EUR	33.850,15
-----------------	-----------



Titoli principali

Nome	Settore	%
Intesa Sanpaolo	🏦	4,17
Siemens AG	⚙️	3,94
SKF AB Class B	⚙️	3,29
Roche Holding AG	🏥	3,11
Compagnie Financiere...	🏦	2,96
Novo Nordisk AS Class B	⚙️	2,66
Svenska Handelsbanken AB...	🏦	2,62
BAE Systems PLC	⚙️	2,36
DNB Bank ASA	🏦	2,26
ASML Holding NV	💻	2,21
% Primi 10 Titoli sul Patrimonio		29,58
Numero Complessivo di Titoli Azionari		280
Numero Complessivo di Titoli Obbligazionari		0

Distribuzione Settoriale %

	Fondo
Ciclico	34,09
Materie Prime	4,21
Beni di Consumo Ciclici	5,67
Finanza	24,21
Immobiliare	-
Sensibile	36,99
Telecomunicazioni	6,02
Energia	3,59
Beni Industriali	18,06
Tecnologia	9,32
Difensivo	28,92
Beni Difensivi	7,81
Salute	18,85
Servizi di Pubblica Utilità	2,25

Ripartizione Geografica %

	Fondo
America	1,07
Stati Uniti	1,07
Canada	0,00
America Latina e Centrale	0,00
Europa	98,93
Regno Unito	27,92
Europa Occidentale - Euro	45,46
Europa Occidentale - Non Euro	25,55
Europa dell'Est	0,00
Africa	0,00
Medio Oriente	0,00
Asia	0,00
Giappone	0,00
Australasia	0,00
Asia - Paesi Sviluppati	0,00
Asia - Emergente	0,00

Anagrafica

Società di Gestione	Schroder Investment Management (Europe) S.A.	Patrimonio Classe (Mln)	77,32 EUR	Investimento Min. Ingresso	1.000 EUR
Telefono	+352 341 342 202	Domicilio	LUSSEMBURGO	Investimento Min. Successivo	1.000 EUR
Web	www.schroders.com	Valuta del Fondo	EUR	T.E.R.	-
Data di Partenza	05/10/2007	UCITS	Si	Spese correnti	1,95%
Nome del Gestore	Scott Thomson	Inc/Acc	Inc	Commissione di incentivo	0,00%
	Jeegar Jagani	ISIN	LU0321371998		
	Ghokhulan				
	Manickavasagar				

Schroder International Selection Fund European Dividend Maximiser A Distribution

EUR QF

Kaarthi Chandrasegaram
Duncan Green
Martin Skanberg

Data Inizio Gestione	01/08/2024
NAV <small>(30/01/2026)</small>	EUR 32,35
Patrimonio Netto (Mln) <small>(31/12/2025)</small>	181,96 EUR