

Schroder International Selection Fund European Dividend Maximiser C

Categoria Morningstar™
Accumulation EUR

Benchmark Morningstar

Morningstar Developed Europe Dividend

Yield >2.5% NR EUR

Usato nel Report

Benchmark Dichiarato

MSCI Europe NR EUR

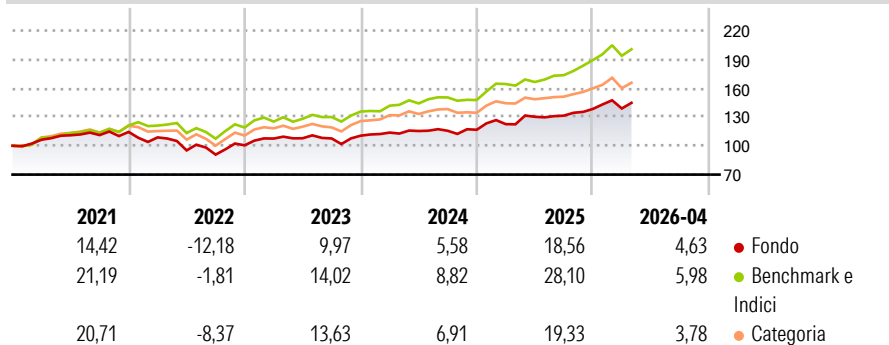
Morningstar Rating™

★★

Obiettivo d'Investimento Dichiarato

Generare reddito e conseguire una crescita del valore del capitale principalmente attraverso l'investimento in azioni e titoli connessi ad azioni di società europee. Il Comparto inoltre stipulerà, in maniera selettiva, contratti di opzione al fine di generare proventi aggiuntivi.

Rendimenti



Misure di Rischio

3Y Alpha	-3,77	3Y Sharpe Ratio	0,68
3Y Beta	0,88	3Y Std Dev	10,08
3Y R-Squared	70,27	3Y Risk	Med
3Y Info Ratio	-1,04	5Y Risk	Med
3Y Tracking Error	5,63	10Y Risk	+Med

Basati su Morningstar Developed Europe Dividend Yield >2.5% NR EUR (dove applicabile)

Rend. Cumulati %

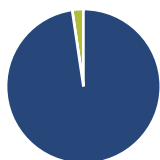
Periodo	Fondo	Bmk	Cat
3-Mesi	2,76	0,55	0,62
6-Mesi	10,28	11,22	8,91
1-Anno	17,99	20,86	14,47
3-Anni Ann.ti	10,57	15,39	12,56
5-Anni Ann.ti	6,48	12,49	9,32
10-Anni Ann.ti	3,76	9,02	7,54

Rendimenti aggiornati al 06/05/2026

Rendimenti Trimestrali %

Periodo	Q1	Q2	Q3	Q4
2026	0,37	-	-	-
2025	5,01	6,28	0,88	5,31
2024	2,92	1,44	0,19	0,94
2023	6,99	0,32	-0,23	2,70
2022	-4,99	-12,43	-4,63	10,68

Portafoglio 31/03/2026



Asset Allocation %

- Azioni
- Obbligazioni
- Liquidità
- Altro

Netta

97,66
0,00
2,34
0,00

Style Box Azionaria

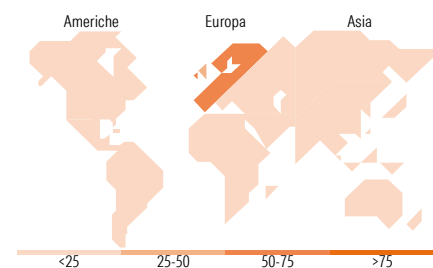


Mkt Cap %

Giant	35,18
Large	30,57
Medium	30,82
Small	3,43
Micro	0,00

Capitalizzazione media di mercato

Ave Mkt Cap EUR	31.814,6
	5



Titoli principali

Nome	Settore	%
Intesa Sanpaolo	🏦	3,73
BAE Systems PLC	⚙️	3,10
Svenska Handelsbanken AB...	🏦	2,89
ASML Holding NV	🏭	2,73
HSBC Holdings PLC	🏦	2,66
Roche Holding AG Ordinary...	🏥	2,61
SKF AB Class B	⚙️	2,60
DNB Bank ASA	🏦	2,55
BP PLC	🛢️	2,47
AstraZeneca PLC	🏥	2,35
% Primi 10 Titoli sul Patrimonio		27,69
Numero Complessivo di Titoli Azionari		353
Numero Complessivo di Titoli Obbligazionari		0

Distribuzione Settoriale %

Settore	Fondo
Ciclico	32,94
Materie Prime	2,98
Beni di Consumo Ciclici	4,42
Finanza	25,08
Immobiliare	0,45
Sensibile	40,54
Telecomunicazioni	4,62
Energia	6,15
Beni Industriali	18,44
Tecnologia	11,33
Difensivo	26,53
Beni Difensivi	5,85
Salute	18,09
Servizi di Pubblica Utilità	2,59

Ripartizione Geografica %

Regione	Fondo
America	1,20
Stati Uniti	1,20
Canada	0,00
America Latina e Centrale	0,00
Europa	98,80
Regno Unito	29,46
Europa Occidentale - Euro	43,85
Europa Occidentale - Non Euro	25,49
Europa dell'Est	0,00
Africa	0,00
Medio Oriente	0,00
Asia	0,00
Giappone	0,00
Australasia	0,00
Asia - Paesi Sviluppati	0,00
Asia - Emergente	0,00

Anagrafica

Società di Gestione	Schroder Investment Management (Europe) S.A.	Patrimonio Classe (Mln)	1,31 EUR	Investimento Min. Ingresso	1.000 EUR
Telefono	+352 341 342 202	Domicilio	LUSSEMBURGO	Investimento Min. Successivo	1.000 EUR
Web	www.schroders.com	Valuta del Fondo	EUR	T.E.R.	1,15%
Data di Partenza	05/10/2007	UCITS	Si	Spese correnti	1,15%
Nome del Gestore	Scott Thomson	Inc/Acc	Acc	Commissione di incentivo	0,00%
	Jeegar Jagani	ISIN	LU0319791884		
	Ghokhulan				
	Manickavasagar				

Schroder International Selection Fund European Dividend Maximiser C

Accumulation EUR Kaarthy Chandrasegaram
Duncan Green
Martin Skanberg

Data Inizio Gestione 01/08/2024
NAV (06/05/2026) EUR 149,70
Patrimonio Netto (Mln) 177,87 EUR
(31/03/2026)