

# JPMorgan Funds - Korea Equity Fund A (acc) EUR

**Categoria Morningstar™**

Azionari Corea

**Benchmark Morningstar**

Morningstar Korea Target Market Exposure KOSPI TR KRW

NR USD

Usato nel Report

**Benchmark Dichiarato**

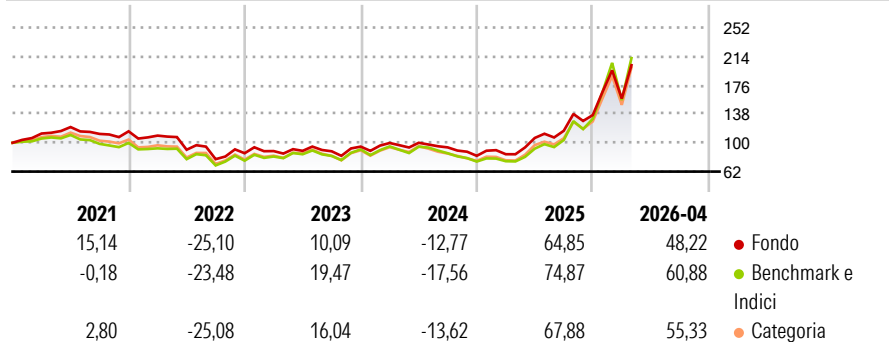
KOSPI TR KRW

**Morningstar Rating™**

★★★★★

**Obiettivo d'Investimento Dichiarato**

Il Comparto mira ad offrire la crescita del capitale nel lungo periodo investendo principalmente in un portafoglio concentrato di società coreane e utilizzando strumenti finanziari derivati ove appropriato.

**Rendimenti**

**Misure di Rischio**

3Y Alpha	0,39	3Y Sharpe Ratio	0,94
3Y Beta	0,82	3Y Std Dev	32,80
3Y R-Squared	97,43	3Y Risk	-Med
3Y Info Ratio	-0,58	5Y Risk	Basso
3Y Tracking Error	9,33	10Y Risk	Basso

Basati su Morningstar Korea Target Market Exposure NR USD (dove applicabile)

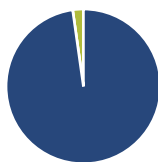
**Rend. Cumulati %**

	Fondo	Bmk	Cat
3-Mesi	44,13	56,19	50,29
6-Mesi	78,33	106,86	89,92
1-Anno	161,96	220,48	188,62
3-Anni Ann.ti	38,25	45,23	42,36
5-Anni Ann.ti	14,97	18,47	16,49
10-Anni Ann.ti	15,41	16,65	14,32

Rendimenti aggiornati al 08/05/2026

**Rendimenti**

	Q1	Q2	Q3	Q4
2026	16,01	-	-	-
2025	2,56	25,24	8,89	17,86
2024	5,05	0,27	-6,10	-11,82
2023	3,26	0,38	-0,69	6,94
2022	-4,94	-17,02	-13,73	10,05

**Portafoglio 31/03/2026**

**Asset Allocation %**

- Azioni
- Obbligazioni
- Liquidità
- Altro

**Netta**

97,76  
0,00  
2,23  
0,00

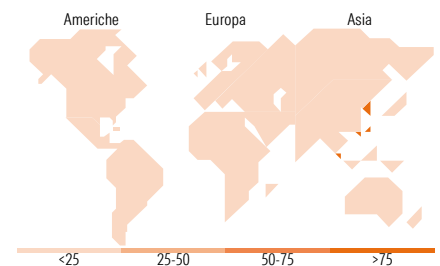
**Style Box Azionaria**

**Mkt Cap %**

Giant	48,17
Large	22,79
Medium	24,89
Small	4,15
Micro	0,00

**Capitalizzazione media di mercato**

Ave Mkt Cap USD	21.455,50
-----------------	-----------


**Titoli principali**

Nome	Settore	%
SK Hynix Inc	Electronics	9,44
Samsung Electronics Co Ltd	Electronics	9,14
Shinhan Financial Group Co Ltd	Financial	3,86
Samsung C&T Corp	Electronics	3,33
Samsung Electro-Mechanics Co...	Electronics	3,32
SK Square	Electronics	3,31
Kia Corp	Automotive	3,14
HD Hyundai Heavy Industries	Industrial	2,87
Samsung BioLogics Co Ltd	Pharmaceuticals	2,75
Hyundai Motor Co	Automotive	2,69
% Primi 10 Titoli sul Patrimonio		43,85
Numero Complessivo di Titoli Azionari		63
Numero Complessivo di Titoli Obbligazionari		0

**Distribuzione Settoriale %**

	Fondo
<b>Ciclico</b>	<b>28,81</b>
Materie Prime	5,53
Beni di Consumo Ciclici	12,90
Finanza	10,39
Immobiliare	-
<b>Sensibile</b>	<b>59,75</b>
Telecomunicazioni	4,05
Energia	1,71
Beni Industriali	18,65
Tecnologia	35,33
<b>Difensivo</b>	<b>11,43</b>
Beni Difensivi	1,71
Salute	8,38
Servizi di Pubblica Utilità	1,34

**Ripartizione Geografica %**

	Fondo
<b>America</b>	<b>2,16</b>
Stati Uniti	2,16
Canada	0,00
America Latina e Centrale	0,00
<b>Europa</b>	<b>0,00</b>
Regno Unito	0,00
Europa Occidentale - Euro	0,00
Europa Occidentale - Non Euro	0,00
Europa dell'Est	0,00
Africa	0,00
Medio Oriente	0,00
<b>Asia</b>	<b>97,84</b>
Giappone	0,00
Australasia	0,00
Asia - Paesi Sviluppati	97,84
Asia - Emergente	0,00

**Anagrafica**

Società di Gestione	JPMorgan Asset Management (Europe) S.à r.l.	Patrimonio Classe (Mln)	129,87 EUR	Investimento Min. Ingresso	35.000 EUR
		(08/05/2026)		Investimento Min. Successivo	5.000 EUR
		Domicilio	LUSSEMBURGO	T.E.R.	1,80%
Telefono	+352 34 101	Valuta del Fondo	EUR	Spese correnti	1,81%
Web	http://www.jpmorganassetmanagement.com	UCITS	Si	Commissione di incentivo	-
		Inc/Acc	Acc		
		ISIN	LU0301637293		
Data di Partenza	28/09/2007				
Nome del Gestore	John Cho				

# JPMorgan Funds - Korea Equity Fund A (acc) EUR

---

Data Inizio Gestione	13/06/2011
NAV (08/05/2026)	EUR 33,74
Patrimonio Netto (Mln)	2.716,84 USD

(31/03/2026)