

JPMorgan Funds - Korea Equity Fund A (acc) USD

Categoria Morningstar™

Azionari Corea

Benchmark Morningstar

Morningstar Korea Target Market Exposure KOSPI TR KRW
NR USD
Usato nel Report

Benchmark Dichiarato

KOSPI TR KRW

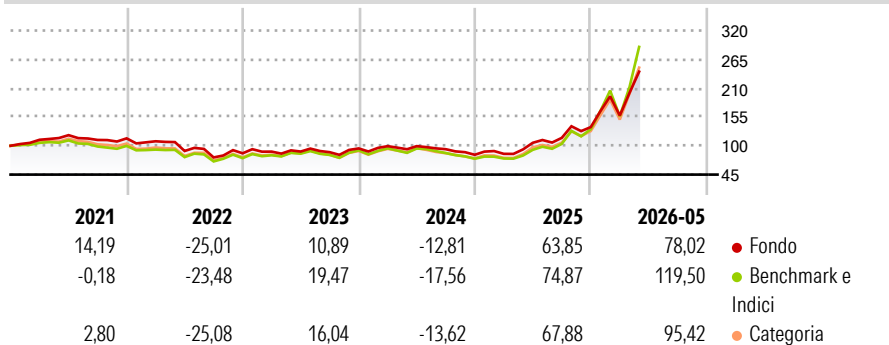
Morningstar Rating™

★★★★

Obiettivo d'Investimento Dichiarato

Il Comparto mira ad offrire la crescita del capitale nel lungo periodo investendo principalmente in un portafoglio concentrato di società coreane e utilizzando strumenti finanziari derivati ove appropriato.

Rendimenti



Misure di Rischio

3Y Alpha	-0,19	3Y Sharpe Ratio	1,04
3Y Beta	0,77	3Y Std Dev	34,02
3Y R-Squared	95,84	3Y Risk	-Med
3Y Info Ratio	-0,89	5Y Risk	Basso
3Y Tracking Error	12,91	10Y Risk	Basso

Basati su Morningstar Korea Target Market Exposure NR USD (dove applicabile)

Rend. Cumulati %

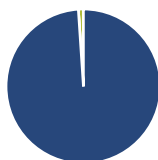
Periodo	Fondo	Bmk	Cat
3-Mesi	41,89	72,96	53,12
6-Mesi	87,34	134,52	109,78
1-Anno	128,19	223,43	171,50
3-Anni Ann.ti	38,77	51,33	45,17
5-Anni Ann.ti	15,05	22,16	18,33
10-Anni Ann.ti	15,89	18,86	16,04

Rendimenti aggiornati al 26/06/2026

Rendimenti

Periodo	Q1	Q2	Q3	Q4
2026	16,24	-	-	-
2025	2,19	24,92	8,91	17,86
2024	4,54	0,06	-5,88	-11,45
2023	3,73	0,22	-1,37	8,15
2022	-4,88	-17,12	-13,62	10,12

Portafoglio 31/05/2026



Asset Allocation %

- Azioni
- Obbligazioni
- Liquidità
- Altro

Netta

98,94
0,00
1,05
0,00

Style Box Azionaria

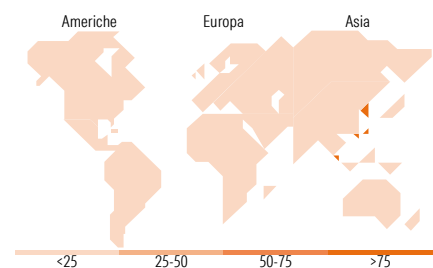


Mkt Cap %

Giant	54,70
Large	23,33
Medium	17,98
Small	3,83
Micro	0,16

Capitalizzazione media di mercato

Ave Mkt Cap USD 42.711,43



Titoli principali

Nome	Settore	%
SK Hynix Inc	IC	10,11
Samsung Electronics Co Ltd	IC	9,35
Samsung Electro-Mechanics Co...	IC	7,83
SK Square	IC	6,64
Samsung C&T Corp	IC	4,81
Hyundai Motor Co	IC	3,22
SK Inc	IC	3,07
HD Hyundai Heavy Industries	IC	2,87
Shinhan Financial Group Co Ltd	IC	2,72
Kia Corp	IC	2,44
% Primi 10 Titoli sul Patrimonio		53,05
Numero Complessivo di Titoli Azionari		65
Numero Complessivo di Titoli Obbligazionari		0

Distribuzione Settoriale %

Settore	Fondo
Ciclico	25,09
Materie Prime	4,46
Beni di Consumo Ciclici	11,32
Finanza	9,31
Immobiliare	-
Sensibile	67,75
Telecomunicazioni	2,71
Energia	1,39
Beni Industriali	19,50
Tecnologia	44,14
Difensivo	7,16
Beni Difensivi	1,07
Salute	5,32
Servizi di Pubblica Utilità	0,78

Ripartizione Geografica %

Regione	Fondo
America	1,27
Stati Uniti	1,27
Canada	0,00
America Latina e Centrale	0,00
Europa	0,00
Regno Unito	0,00
Europa Occidentale - Euro	0,00
Europa Occidentale - Non Euro	0,00
Europa dell'Est	0,00
Africa	0,00
Medio Oriente	0,00
Asia	98,73
Giappone	0,00
Australasia	0,00
Asia - Paesi Sviluppati	98,73
Asia - Emergente	0,00

Anagrafica

Società di Gestione	JPMorgan Asset Management (Europe) S.à r.l.	Patrimonio Classe (Mln)	220,25 USD	Investimento Min. Ingresso	32.000 EUR
		(26/06/2026)		Investimento Min. Successivo	5.000 USD
		Domicilio	LUSSEMBURGO	T.E.R.	1,80%
Telefono	+352 34 101	Valuta del Fondo	USD	Spese correnti	1,81%
Web	http://www.jpmorganassetmanagement.com	UCITS	Si	Commissione di incentivo	-
		Inc/Acc	Acc		
		ISIN	LU0301634860		
Data di Partenza	28/09/2007				
Nome del Gestore	John Cho				

See disclosures for more details

© 2026 Morningstar Italia. Tutti i diritti sono riservati. Le informazioni qui contenute: (1) sono proprietà di Morningstar, (2) non possono essere copiate, (3) non costituiscono consiglio di investimento; (4) sono fornite con scopi informativi; (5) sono ritenute attendibili da Morningstar che, pertanto, ne garantisce il maggior grado di accuratezza e completezza possibile, fatto salvo il caso in cui queste Le siano state fornite in modo errato e/o non completo dalle relative società prodotte; (6) sono estratte dai dati del fondo disponibili e riferiti a date temporali diverse. Morningstar non è responsabile per qualunque danno o perdita derivante da qualunque uso delle informazioni e chi visiona tali informazioni sarà responsabile dell'uso che andrà a farne. Non vi è naturalmente garanzia alcuna che i risultati del passato trovino un riscontro nel futuro.

JPMorgan Funds - Korea Equity Fund A (acc) USD

Data Inizio Gestione	13/06/2011
NAV ^(26/06/2026)	USD 40,22
Patrimonio Netto (Mln) ^(31/05/2026)	5.021,97 USD