

Fidelity Funds - European Dynamic Growth Fund Y-Acc-EUR

Categoria Morningstar™

Azionari Europa Large Cap Growth

Benchmark Morningstar

Morningstar Developed Europe Growth

Target Market Exposure NR EUR

Usato nel Report

Benchmark Dichiarato

MSCI Europe NR EUR

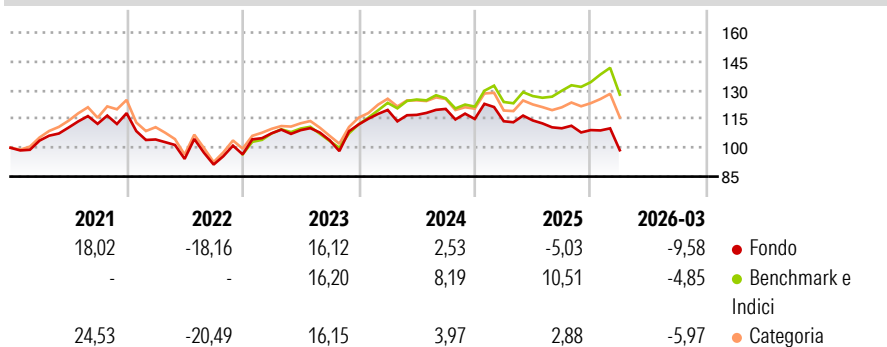
Morningstar Rating™

★★★

Obiettivo d'Investimento Dichiarato

Il fondo investe in prevalenza in società europee di medie dimensioni a crescita rapida allo scopo di conseguire la crescita del capitale nel lungo termine.

Rendimenti



Misure di Rischio

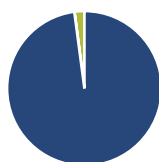
3Y Alpha	-8,47	3Y Sharpe Ratio	-0,39
3Y Beta	0,99	3Y Std Dev	12,93
3Y R-Squared	86,34	3Y Risk	Med
3Y Info Ratio	-1,83	5Y Risk	-Med
3Y Tracking Error	4,76	10Y Risk	Med

Basati su Morningstar Developed Europe Growth Target Market Exposure NR EUR (dove applicabile)

Rend. Cumulati %	Fondo	Bmk	Cat	Rendimenti Trimestrali %	Q1	Q2	Q3	Q4
3-Mesi	-1,98	-1,94	-2,70	2026	-9,58	-	-	-
6-Mesi	-4,13	2,22	-1,67	2025	-1,03	0,38	-3,59	-0,85
1-Anno	-5,68	10,01	2,76	2024	6,73	-2,16	2,67	-4,37
3-Anni Ann.ti	-0,79	7,31	3,69	2023	11,36	1,50	-4,81	7,92
5-Anni Ann.ti	0,11	6,37	1,88	2022	-11,61	-9,69	-3,13	5,83
10-Anni Ann.ti	6,26	8,05	6,28					

Rendimenti aggiornati al 30/04/2026

Portafoglio 31/03/2026



Asset Allocation %

- Azioni
- Obbligazioni
- Liquidità
- Altro

Netta

97,90
0,04
2,05
0,00

Style Box Azionaria

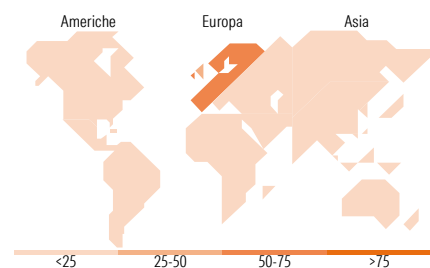


Mkt Cap %

Fondo
Giant 25,94
Large 45,61
Medium 23,18
Small 5,26
Micro 0,00

Capitalizzazione media di mercato

Fondo
Ave Mkt Cap EUR 30.091,50



Titoli principali

Nome	Settore	%
ASML Holding NV	IT	5,72
Prudential PLC	Assicurazioni	4,97
Convatec Group PLC	Sanità	4,26
Standard Chartered PLC	Banca	4,21
KBC Groupe NV	Assicurazioni	3,00
RELX PLC	IT	3,00
AstraZeneca PLC	Sanità	2,90
Schneider Electric SE	IT	2,75
Experian PLC	IT	2,56
Legrand SA	IT	2,48
% Primi 10 Titoli sul Patrimonio		35,86
Numero Complessivo di Titoli Azionari		56
Numero Complessivo di Titoli Obbligazionari		0

Distribuzione Settoriale %

Settore	Fondo
Ciclico	26,47
Materie Prime	-
Beni di Consumo Ciclici	5,46
Finanza	21,01
Immobiliare	-
Sensibile	51,39
Telecomunicazioni	3,17
Energia	1,21
Beni Industriali	30,20
Tecnologia	16,81
Difensivo	22,14
Beni Difensivi	2,57
Salute	18,31
Servizi di Pubblica Utilità	1,26

Ripartizione Geografica %

Regione	Fondo
America	0,34
Stati Uniti	0,00
Canada	0,34
America Latina e Centrale	0,00
Europa	93,15
Regno Unito	34,64
Europa Occidentale - Euro	47,10
Europa Occidentale - Non Euro	11,42
Europa dell'Est	0,00
Africa	0,00
Medio Oriente	0,00
Asia	6,51
Giappone	0,00
Australasia	0,00
Asia - Paesi Sviluppati	6,51
Asia - Emergente	0,00

Anagrafica

Società di Gestione	Fidelity (FIL Inv Mgmt (Lux) S.A.)	Patrimonio Classe (Mln)	82,19 EUR	Investimento Min. Ingresso	2.500 EUR
Telefono	+ 352 250 404 2400	Domicilio	LUSSEMBURGO	Investimento Min. Successivo	1.000 EUR
Web	www.fidelity-international.com	Valuta del Fondo	EUR	T.E.R.	1,05%
Data di Partenza	22/10/2007	UCITS	Si	Spese correnti	1,05%
Nome del Gestore	Fabio Riccelli	Inc/Acc	Acc	Commissione di incentivo	-
Data Inizio Gestione	02/01/2020	ISIN	LU0318940003		
NAV (30/04/2026)	EUR 29,72				

Fidelity Funds - European Dynamic Growth Fund Y-Acc-EUR

Patrimonio Netto (Mln) 969,19 EUR

(31/03/2026)