

# Fidelity Funds - Asia Equity ESG Fund Y-ACC-USD

**Categoria Morningstar™**

Azionari Asia ex Giappone

**Benchmark Morningstar**

Morningstar Asia ex-Japan Target Market

Exposure NR USD

Usato nel Report

**Benchmark Dichiarato**

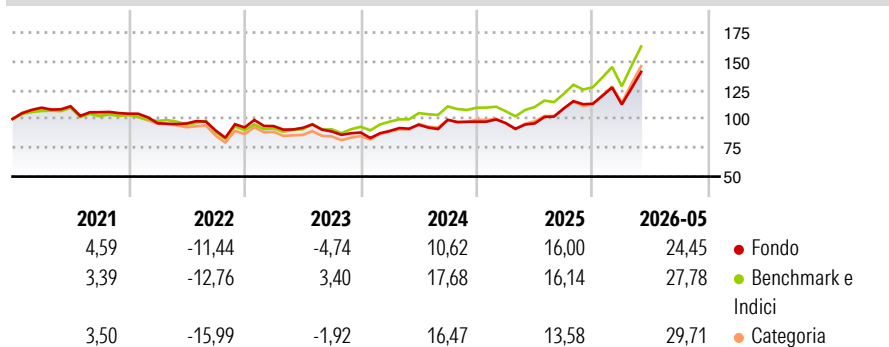
MSCI AC Asia Ex Japan NR USD

**Morningstar Rating™**

★★★

**Obiettivo d'Investimento Dichiarato**

Il fondo investe in via principale in titoli azionari quotati nelle borse asiatiche escluso il Giappone. Il comparto può investire il suo patrimonio netto direttamente in Azioni cinesi di classe A e B.

**Rendimenti**

**Misure di Rischio**

3Y Alpha	-4,31	3Y Sharpe Ratio	0,78
3Y Beta	0,96	3Y Std Dev	16,82
3Y R-Squared	95,75	3Y Risk	-Med
3Y Info Ratio	-1,57	5Y Risk	-Med
3Y Tracking Error	3,84	10Y Risk	-Med

Basati su Morningstar Asia ex-Japan Target Market Exposure NR USD (dove applicabile)

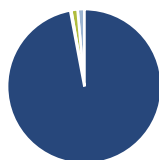
**Rend. Cumulati %**

	Fondo	Bmk	Cat
3-Mesi	19,97	16,20	15,50
6-Mesi	28,68	27,71	29,73
1-Anno	47,68	46,00	44,89
3-Anni Ann.ti	14,75	19,84	17,90
5-Anni Ann.ti	5,64	8,35	5,94
10-Anni Ann.ti	10,42	10,70	9,71

Rendimenti aggiornati al 12/06/2026

**Rendimenti**

	Q1	Q2	Q3	Q4
<b>Trimestrali %</b>				
2026	-0,54	-	-	-
2025	-1,20	-0,28	13,49	3,74
2024	1,55	5,97	4,56	-1,68
2023	1,31	-1,65	-3,35	-1,08
2022	-7,94	-0,16	-6,36	2,90

**Portafoglio 30/04/2026**

**Asset Allocation %**

● Azioni	97,04
● Obbligazioni	0,21
● Liquidità	1,32
● Altro	1,42

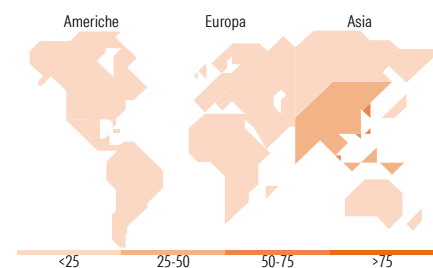
**Netta**
**Style Box Azionaria**

**Mkt Cap %**

Fondo	65,75
Giant	26,30
Large	6,44
Medium	1,51
Small	0,00

**Capitalizzazione media di mercato**

Fondo	93.142,4
Ave Mkt Cap USD	7


**Titoli principali**

Nome	Settore	%
Samsung Electronics Co Ltd	📱	9,81
Taiwan Semiconductor...	📱	9,48
Tencent Holdings Ltd	📱	4,72
SK Hynix Inc	📱	3,87
AIA Group Ltd	🏠	3,08
ICICI Bank Ltd	🏠	2,86
ICICI Bank Ltd ADR	🏠	2,82
DBS Group Holdings Ltd	🏠	2,64
Fidelity ILF - USD A Acc	—	2,49
Techtronic Industries Co Ltd	⚙️	2,42
% Primi 10 Titoli sul Patrimonio		44,18
Numero Complessivo di Titoli Azionari		59
Numero Complessivo di Titoli Obbligazionari		0

**Distribuzione Settoriale %**

	Fondo
<b>Ciclico</b>	<b>39,79</b>
🏠 Materie Prime	-
🏠 Beni di Consumo Ciclici	13,87
🏠 Finanza	23,57
🏠 Immobiliare	2,35
<b>Sensibile</b>	<b>51,10</b>
📱 Telecomunicazioni	5,97
🏠 Energia	-
🏠 Beni Industriali	6,17
📱 Tecnologia	38,95
<b>Difensivo</b>	<b>9,12</b>
🏠 Beni Difensivi	3,18
🏠 Salute	5,94
💡 Servizi di Pubblica Utilità	-

**Ripartizione Geografica %**

	Fondo
<b>America</b>	<b>2,13</b>
Stati Uniti	2,13
Canada	0,00
America Latina e Centrale	0,00
<b>Europa</b>	<b>1,60</b>
Regno Unito	0,00
Europa Occidentale - Euro	1,60
Europa Occidentale - Non Euro	0,00
Europa dell'Est	0,00
Africa	0,00
Medio Oriente	0,00
<b>Asia</b>	<b>96,27</b>
Giappone	0,00
Australasia	0,00
Asia - Paesi Sviluppati	51,92
Asia - Emergente	44,35

**Anagrafica**

Società di Gestione	Fidelity (FIL Inv Mgmt (Lux) S.A.)	Patrimonio Classe (Mln)	132,23 USD	Investimento Min. Ingresso	2.500 USD
Telefono	+ 352 250 404 2400	Domicilio	LUSSEMBURGO	Investimento Min. Successivo	1.000 USD
Web	www.fidelity-international.com	Valuta del Fondo	USD	T.E.R.	1,07%
Data di Partenza	22/10/2007	UCITS	Si	Spese correnti	1,07%
Nome del Gestore	Dhananjay Phadnis	Inc/Acc	Acc	Commissione di incentivo	-
Data Inizio Gestione	02/03/2015	ISIN	LU0318941159		
NAV (12/06/2026)	USD 26,15				

See disclosures for more details

© 2026 Morningstar Italia. Tutti i diritti sono riservati. Le informazioni qui contenute: (1) sono proprietà di Morningstar, (2) non possono essere copiate, (3) non costituiscono consiglio di investimento; (4) sono fornite con scopi informativi; (5) sono ritenute attendibili da Morningstar che, pertanto, ne garantisce il maggior grado di accuratezza e completezza possibile, fatto salvo il caso in cui queste Le siano state fornite in modo errato e/o non completo dalle relative società prodotte; (6) sono estratte dai dati del fondo disponibili e riferiti a date temporali diverse. Morningstar non è responsabile per qualunque danno o perdita derivante da qualunque uso delle informazioni e chi visiona tali informazioni sarà responsabile dell'uso che andrà a farne. Non vi è naturalmente garanzia alcuna che i risultati del passato trovino un riscontro nel futuro.

# Fidelity Funds - Asia Equity ESG Fund Y-ACC-USD

Patrimonio Netto (Mln) 3.201,61 USD

(30/04/2026)