

# Fidelity Funds - Italy Fund Y-Acc-EUR

## Categoria Morningstar™

Azionari Italia

## Benchmark Morningstar

Morningstar Italy NR EUR

Usato nel Report

## Benchmark Dichiarato

FTSE Italia AllShare TR EUR

## Morningstar Rating™

★★★

### Obiettivo d'Investimento Dichiarato

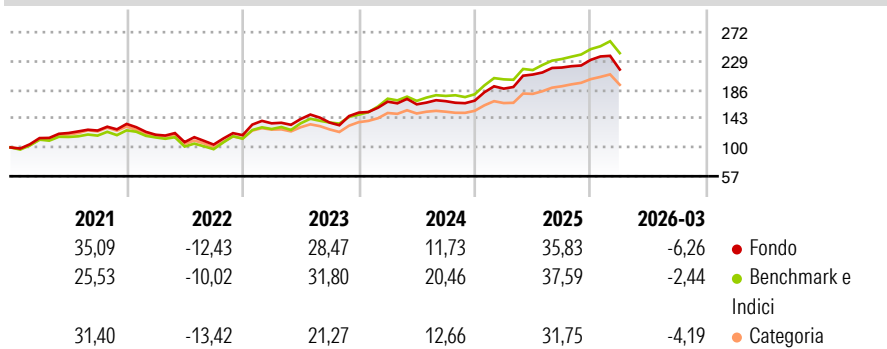
Investe in via principale in titoli azionari italiani. L'obiettivo del comparto è offrire agli investitori incrementi di valore del capitale a lungo termine da portafogli di titoli diversificati e gestiti attivamente. Salvo diversa indicazione contenuta nell'obiettivo di investimento, si prevede che il reddito del comparto sia basso. Il comparto investirà in via principale (almeno il 70% e di solito il 75% del valore) in azioni dei mercati e settori richiamati dal nome del comparto e in società costituite al di fuori di tali mercati ma che traggono da essi una significativa quota dei loro guadagni.

### Misure di Rischio

3Y Alpha	-6,48	3Y Sharpe Ratio	1,00
3Y Beta	1,04	3Y Std Dev	13,58
3Y R-Squared	88,39	3Y Risk	Alto
3Y Info Ratio	-1,48	5Y Risk	Alto
3Y Tracking Error	4,66	10Y Risk	Med

Basati su Morningstar Italy NR EUR (dove applicabile)

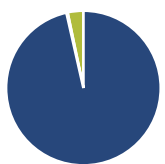
### Rendimenti



Rend. Cumulati %	Fondo	Bmk	Cat	Rendimenti Trimestrali %	Q1	Q2	Q3	Q4
3-Mesi	1,31	4,89	3,88	2026	-6,26	-	-	-
6-Mesi	11,23	16,51	14,07	2025	10,56	11,21	5,02	5,21
1-Anno	34,07	38,29	36,78	2024	10,74	-2,35	2,87	0,45
3-Anni Ann.ti	20,12	26,38	21,98	2023	14,91	4,72	-3,71	10,87
5-Anni Ann.ti	15,81	18,66	15,97	2022	-11,94	-9,28	-3,41	13,48
10-Anni Ann.ti	11,15	12,94	11,91					

Rendimenti aggiornati al 17/04/2026

### Portafoglio 28/02/2026



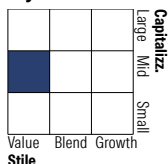
#### Asset Allocation %

- Azioni
- Obbligazioni
- Liquidità
- Altro

#### Netta

Azioni	96,46
Obbligazioni	0,25
Liquidità	3,29
Altro	0,00

#### Style Box Azionaria

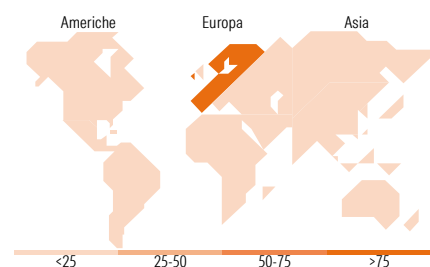


#### Mkt Cap %

Fondo	Value	Blend	Growth
Giant	27,82		
Large	21,02		
Medium	36,65		
Small	11,16		
Micro	3,35		

#### Capitalizzazione media di mercato

Ave Mkt Cap EUR	13.186,73
-----------------	-----------



### Titoli principali

Nome	Settore	%
UniCredit SpA	Finanza	9,27
Intesa Sanpaolo	Finanza	7,43
Banca Monte dei Paschi di...	Finanza	7,34
BPER Banca SpA	Finanza	6,44
STMicroelectronics NV	Tecnologia	5,42
Enel SpA	Energia	4,54
Fidelity ILF - EUR A Acc	-	4,16
A2A SpA	Energia	4,12
Telecom Italia SpA	Telecomunicazioni	2,90
Brembo NV	Beni Industriali	2,89
% Primi 10 Titoli sul Patrimonio		54,52
Numero Complessivo di Titoli Azionari		41
Numero Complessivo di Titoli Obbligazionari		0

### Distribuzione Settoriale %

Fondo	%
<b>Ciclico</b>	<b>51,44</b>
Materie Prime	-
Beni di Consumo Ciclici	12,54
Finanza	38,90
Immobiliare	-
<b>Sensibile</b>	<b>28,86</b>
Telecomunicazioni	3,97
Energia	3,10
Beni Industriali	11,39
Tecnologia	10,40
<b>Difensivo</b>	<b>19,70</b>
Beni Difensivi	4,14
Salute	4,73
Servizi di Pubblica Utilità	10,83

### Ripartizione Geografica %

Fondo	%
<b>America</b>	<b>3,68</b>
Stati Uniti	3,68
Canada	0,00
America Latina e Centrale	0,00
<b>Europa</b>	<b>90,70</b>
Regno Unito	0,00
Europa Occidentale - Euro	88,98
Europa Occidentale - Non Euro	1,72
Europa dell'Est	0,00
Africa	0,00
Medio Oriente	0,00
<b>Asia</b>	<b>5,62</b>
Giappone	0,00
Australasia	0,00
Asia - Paesi Sviluppati	5,62
Asia - Emergente	0,00

### Anagrafica

Società di Gestione	Fidelity (FIL Inv Mgmt (Lux) S.A.)	Patrimonio Classe (Mln)	103,33 EUR	Investimento Min. Ingresso	2.500 EUR
Telefono	+ 352 250 404 2400	(17/04/2026)		Investimento Min. Successivo	1.000 EUR
Web	www.fidelity-international.com	Domicilio	LUSSEMBURGO	T.E.R.	1,07%
Data di Partenza	22/10/2007	Valuta del Fondo	EUR	Spese correnti	1,08%
Nome del Gestore	Alberto Chiandetti	UCITS	Si	Commissione di incentivo	-
Data Inizio Gestione	01/03/2018	Inc/Acc	Acc		
NAV (17/04/2026)	EUR 25,46	ISIN	LU0318940342		

# Fidelity Funds - Italy Fund Y-Acc-EUR

Patrimonio Netto (Mln) 423,62 EUR

(28/02/2026)