

# Fidelity Funds - European Larger Companies Fund Y-Acc-EUR

## Categoria Morningstar™

Azionari Europa Large Cap Blend

## Benchmark Morningstar

Morningstar Developed Europe Target

Market Exposure NR EUR

Usato nel Report

## Benchmark Dichiarato

MSCI Europe NR EUR

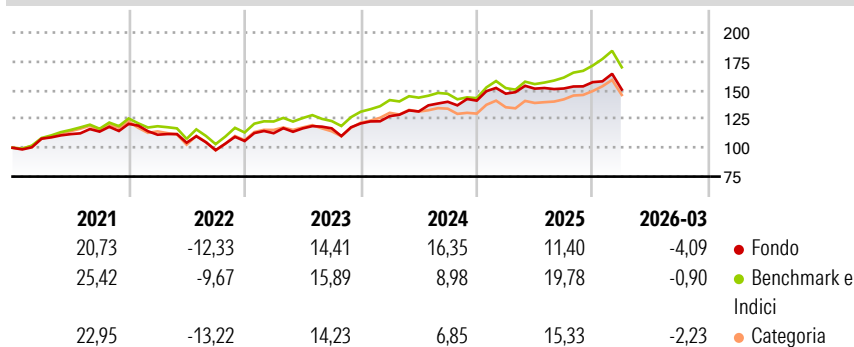
## Morningstar Rating™

★★★

### Obiettivo d'Investimento Dichiarato

Il suo target di investimento è rappresentato dalle grandi aziende europee che presentano le migliori prospettive di crescita.

### Rendimenti



### Misure di Rischio

3Y Alpha	-0,30	3Y Sharpe Ratio	0,70
3Y Beta	0,90	3Y Std Dev	10,51
3Y R-Squared	80,90	3Y Risk	Med
3Y Info Ratio	-0,27	5Y Risk	-Med
3Y Tracking Error	4,70	10Y Risk	Med

Basati su Morningstar Developed Europe Target Market Exposure NR EUR (dove applicabile)

### Rend. Cumulati %

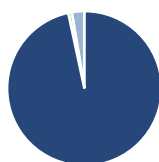
	Fondo	Bmk	Cat
3-Mesi	-1,86	0,72	-0,72
6-Mesi	0,94	6,10	3,18
1-Anno	4,04	13,87	10,02
3-Anni Ann.ti	11,01	12,27	9,55
5-Anni Ann.ti	7,26	9,76	7,34
10-Anni Ann.ti	7,23	8,90	7,17

Rendimenti aggiornati al 02/04/2026

### Rendimenti

Trimestrali %	Q1	Q2	Q3	Q4
2026	-4,09	-	-	-
2025	4,29	2,97	0,08	3,66
2024	5,24	3,18	6,39	0,71
2023	6,41	3,70	0,05	3,62
2022	-7,79	-6,21	-6,20	8,07

### Portafoglio 28/02/2026



#### Asset Allocation %

Azioni	96,65
Obbligazioni	0,00
Liquidità	0,73
Altro	2,63

#### Style Box Azionaria

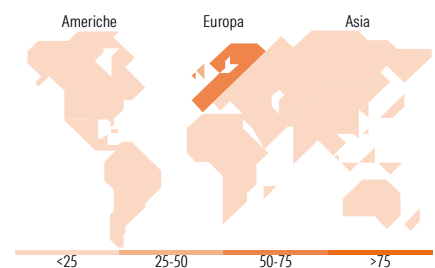


#### Mkt Cap %

Giant	36,35
Large	53,73
Medium	9,91
Small	0,00
Micro	0,00

#### Capitalizzazione media di mercato

Ave Mkt Cap EUR	54.567,7
	5



### Titoli principali

Nome	Settore	%
TotalEnergies SE	🔧	4,04
Roche Holding AG	🏥	3,83
Koninklijke Ahold Delhaize NV	🛒	3,79
Industria De Diseno Textil...	👕	3,50
UniCredit SpA	🏦	3,43
KONE Oyj Class B	🔧	3,38
AIB Group PLC	🏦	3,32
Reckitt Benckiser Group	🏥	3,27
Coca-Cola Europacific...	🛒	3,24
KBC Groupe NV	🏦	2,97
% Primi 10 Titoli sul Patrimonio		34,79
Numero Complessivo di Titoli Azionari		52
Numero Complessivo di Titoli Obbligazionari		0

### Distribuzione Settoriale %

	Fondo
<b>Ciclico</b>	<b>43,11</b>
Materie Prime	0,85
Beni di Consumo Ciclici	9,07
Finanza	31,57
Immobiliare	1,62
<b>Sensibile</b>	<b>31,38</b>
Telecomunicazioni	2,57
Energia	4,33
Beni Industriali	18,18
Tecnologia	6,30
<b>Difensivo</b>	<b>25,51</b>
Beni Difensivi	13,54
Salute	7,12
Servizi di Pubblica Utilità	4,84

### Ripartizione Geografica %

	Fondo
<b>America</b>	<b>0,00</b>
Stati Uniti	0,00
Canada	0,00
America Latina e Centrale	0,00
<b>Europa</b>	<b>100,00</b>
Regno Unito	30,49
Europa Occidentale - Euro	53,47
Europa Occidentale - Non Euro	16,04
Europa dell'Est	0,00
Africa	0,00
Medio Oriente	0,00
<b>Asia</b>	<b>0,00</b>
Giappone	0,00
Australasia	0,00
Asia - Paesi Sviluppati	0,00
Asia - Emergente	0,00

### Anagrafica

Società di Gestione	Fidelity (FIL Inv Mgmt (Lux) S.A.)	Patrimonio Classe (Mln)	22,68 EUR	Investimento Min. Ingresso	2.500 EUR
Telefono	+ 352 250 404 2400	Domicilio	LUSSEMBURGO	Investimento Min. Successivo	1.000 EUR
Web	www.fidelity-international.com	Valuta del Fondo	EUR	T.E.R.	1,08%
Data di Partenza	22/10/2007	UCITS	Si	Spese correnti	1,08%
Nome del Gestore	Fred Sykes	Inc/Acc	Acc	Commissione di incentivo	-
Data Inizio Gestione	01/09/2024	ISIN	LU0318939765		
NAV (02/04/2026)	EUR 24,75				

# Fidelity Funds - European Larger Companies Fund Y-Acc-EUR

Patrimonio Netto (Mln) 190,27 EUR

(28/02/2026)