

BlackRock Global Funds - Global Corporate Bond Fund A2 EUR Hedged

Categoria Morningstar™

Obbligazionari Corporate Globali - EUR
Hedged

Benchmark Morningstar

Morningstar Global Corporate Bond GR
Hedged EUR
Usato nel Report

Benchmark Dichiarato

Bloomberg Gbl Agg Corp 0901 TR Hdg USD

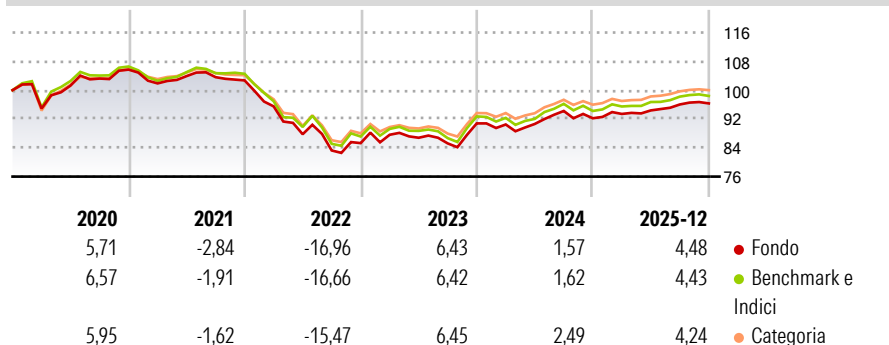
Morningstar Rating™

★★

Obiettivo d'Investimento Dichiarato

Mira a massimizzare il rendimento totale investendo almeno il 70% del patrimonio netto totale in titoli societari a reddito fisso investment grade emessi da società a livello globale. La gestione del rischio di cambio è flessibile.

Rendimenti



Misure di Rischio

| | | | |
|-------------------|-------|-----------------|------|
| 3Y Alpha | 0,02 | 3Y Sharpe Ratio | 0,23 |
| 3Y Beta | 0,98 | 3Y Std Dev | 5,51 |
| 3Y R-Squared | 97,76 | 3Y Risk | +Med |
| 3Y Info Ratio | 0,00 | 5Y Risk | Med |
| 3Y Tracking Error | 0,83 | 10Y Risk | Med |

Basati su Morningstar Global Corporate Bond GR Hedged EUR (dove applicabile)

Rend. Cumulati %

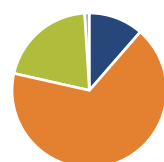
| | Fondo | Bmk | Cat |
|----------------|-------|-------|-------|
| 3-Mesi | 0,47 | 0,16 | 0,31 |
| 6-Mesi | 2,55 | 2,91 | 2,59 |
| 1-Anno | 6,46 | 6,28 | 5,88 |
| 3-Anni Ann.ti | 3,17 | 3,34 | 3,66 |
| 5-Anni Ann.ti | -1,67 | -1,31 | -0,99 |
| 10-Anni Ann.ti | 0,55 | 1,13 | 1,02 |

Rendimenti aggiornati al 14/01/2026

Rendimenti Trimestrali %

| | Q1 | Q2 | Q3 | Q4 |
|------|-------|-------|-------|-------|
| 2026 | - | - | - | - |
| 2025 | 1,30 | 1,05 | 1,75 | 0,31 |
| 2024 | -0,33 | 0,17 | 3,98 | -2,15 |
| 2023 | 2,73 | -0,94 | -1,82 | 6,52 |
| 2022 | -7,02 | -8,10 | -5,13 | 2,43 |

Portafoglio 31/12/2025



| Asset Allocation % | Netta |
|--------------------|--------|
| Azioni | -14,76 |
| Obbligazioni | 86,94 |
| Liquidità | 26,51 |
| Altro | 1,31 |

Fixed Income Style

Box™

| | | | | |
|--|--|--|--|--|
| | | | | |
| | | | | |
| | | | | |
| | | | | |
| | | | | |

Bassa Med Alta
Sensibilità ai Tassi

| | |
|-----------------------|-------|
| Duration Effettiva | 5,83 |
| Maturity effettiva | 16,55 |
| Qualità Credito Media | BBB |







Credit Quality %

| | 0 | | 0 |
|-----|-------|-----------|-------|
| AAA | 0,00 | BBB | 51,41 |
| AA | 8,77 | BB | 10,27 |
| A | 27,72 | B | 0,30 |
| | | Below B | 0,00 |
| | | Not Rated | 1,53 |

Titoli principali

| Nome | Settore | % |
|---|---------|-------|
| Bloom Liq Screened Eur Hy... | — | 2,70 |
| Federal National Mortgage... | — | 1,84 |
| BEIGNET INV LLC | — | 1,69 |
| Morgan Stanley | — | 1,27 |
| Deere Funding Canada Corp. | — | 1,23 |
| Bankinter SA | — | 1,12 |
| Williams Companies Inc. (The) | — | 1,01 |
| Ohio Power Company | — | 0,97 |
| EMD Finance LLC | — | 0,96 |
| Virginia Electric and Power... | — | 0,94 |
| % Primi 10 Titoli sul Patrimonio | | 13,72 |
| Numero Complessivo di Titoli Azionari | | 0 |
| Numero Complessivo di Titoli Obbligazionari | | 334 |

Fixed Income Sector Weightings %

| | |
|--|-------|
|  Governativo | 1,37 |
|  Societario | 81,68 |
|  Cartolarizzazioni | 3,26 |
|  Enti Locali | 0,00 |
|  Liquidità ed equivalenti | 23,32 |
|  Derivati | -9,64 |

Coupon Range %

| | |
|-------------------|-------|
| 0 coupon | 0,25 |
| Da 0 a 4 cedole | 41,64 |
| Da 4 a 6 cedole | 42,97 |
| Da 6 a 8 cedole | 11,78 |
| Da 8 a 10 cedole | 2,43 |
| Da 10 a 12 cedole | 0,00 |
| Oltre 12 cedole | 0,93 |

Scadenze %

| | |
|------------|-------|
| da 1 a 3 | 5,67 |
| da 3 a 5 | 20,52 |
| da 5 a 7 | 13,93 |
| da 7 a 10 | 20,65 |
| da 10 a 15 | 10,64 |
| da 15 a 20 | 3,88 |
| da 20 a 30 | 10,78 |
| oltre 30 | 13,92 |

Anagrafica

| | | | | | |
|------------------------|---------------------------|-------------------------|--------------|------------------------------|-----------|
| Società di Gestione | BlackRock (Luxembourg) SA | Patrimonio Classe (Mln) | 29,36 EUR | Investimento Min. Ingresso | 5.000 EUR |
| Telefono | +44 20 77433000 | (14/01/2026) | | Investimento Min. Successivo | 1.000 EUR |
| Web | www.blackrock.com | Domicilio | LUSSEMBURGO | T.E.R. | - |
| Data di Partenza | 19/10/2007 | Valuta del Fondo | EUR | Spese correnti | 1,01% |
| Nome del Gestore | - | UCITS | Si | Commissione di incentivo | - |
| Data Inizio Gestione | 31/03/2023 | Inc/Acc | Acc | | |
| NAV (14/01/2026) | EUR 12,86 | ISIN | LU0297942434 | | |
| Patrimonio Netto (Mln) | 1.508,43 USD | | | | |

(31/12/2025)