

# Vanguard Japan Government Bond Index Fund JPY Acc

**Categoria Morningstar™**

Obbligazionari Giappone

**Benchmark Morningstar**

Morningstar Japan Core Bond GR JPY

Usato nel Report

**Benchmark Dichiarato**

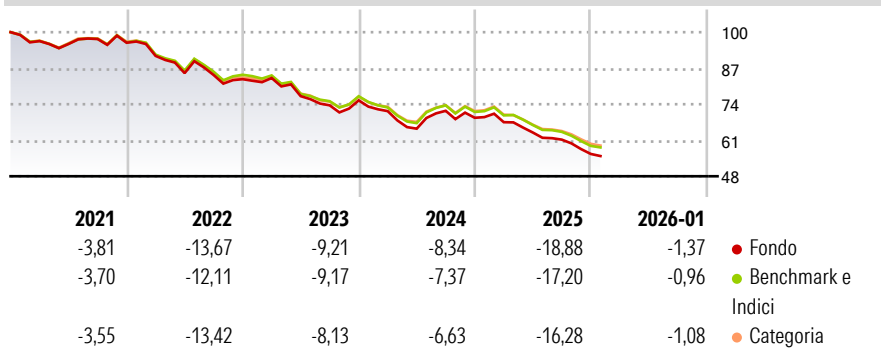
Bloomberg Japan Gov Float Adj TR JPY

**Morningstar Rating™**

★★★

**Obiettivo d'Investimento Dichiarato**

The Fund seeks to provide returns consistent with the performance of the Index. The Fund will invest in a portfolio of securities that, insofar as possible and practicable, consists of a representative sample of the component securities of the Index. All of the Fund's investments will be selected through the sampling process.


**Rendimenti**

**Misure di Rischio**

3Y Alpha	-0,26	3Y Sharpe Ratio	-1,74
3Y Beta	1,25	3Y Std Dev	9,13
3Y R-Squared	98,51	3Y Risk	Med
3Y Info Ratio	-1,15	5Y Risk	Med
3Y Tracking Error	0,97	10Y Risk	-Med

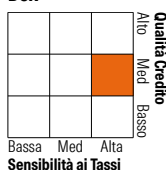
Basati su Morningstar Japan Core Bond GR JPY (dove applicabile)

Rend. Cumulati %	Fondo	Bmk	Cat	Rendimenti Trimestrali %	Q1	Q2	Q3	Q4
3-Mesi	-4,38	-5,07	-5,64	2026	-	-	-	-
6-Mesi	-9,04	-9,60	-10,35	2025	-2,28	-5,52	-4,05	-8,43
1-Anno	-18,67	-18,87	-20,62	2024	-5,16	-8,85	9,90	-3,52
3-Anni Ann.ti	-12,28	-11,50	-12,48	2023	0,50	-7,84	-4,30	2,43
5-Anni Ann.ti	-10,64	-9,85	-10,77	2022	-4,94	-6,81	-0,79	-1,78
10-Anni Ann.ti	-5,23	-4,81	-5,33					

Rendimenti aggiornati al 12/02/2026

**Portafoglio 31/12/2025**

**Fixed Income Style**

Box™


**Fixed Income Sector Weightings %**

Fondo
Governativo
Societario
Cartolarizzazioni
Enti Locali
Liquidità ed equivalenti
Derivati

**Coupon Range %**

Fondo
0 coupon
Da 0 a 4 cedole
Da 4 a 6 cedole
Da 6 a 8 cedole
Da 8 a 10 cedole
Da 10 a 12 cedole
Oltre 12 cedole

**Credit Quality %**

Fond	Credit Quality %	Fond
AAA	0,00	BBB
AA	0,00	BB
A	96,49	B
		Below B
		Not Rated

**Titoli principali**

Nome	Settore	%
Japan (Government Of) 1.5%	—	1,39
Japan (Government Of) 0.9%	—	1,37
Japan (Government Of) 1%	—	1,32
Japan (Government Of) 1.7%	—	1,31
Japan (Government Of) 1.2%	—	1,28
Japan (Government Of) 1.4%	—	1,23
Japan (Government Of) 1.1%	—	1,00
Japan (Government Of) 0.8%	—	0,97
Japan (Government Of) 1.3%	—	0,92
Japan (Government Of) 0.9%	—	0,91
% Primi 10 Titoli sul Patrimonio		11,69
Numero Complessivo di Titoli Azionari		0
Numero Complessivo di Titoli Obbligazionari		403

**Scadenze %**

Fondo
da 1 a 3
da 3 a 5
da 5 a 7
da 7 a 10
da 10 a 15
da 15 a 20
da 20 a 30
oltre 30

**Anagrafica**

Società di Gestione	Vanguard Group (Ireland) Limited	Patrimonio Classe (Mln)	20.643,87 JPY	Investimento Min. Ingresso	1.000.000 JPY
Telefono	+353 1 6123226	(12/02/2026)		Investimento Min. Successivo	-
Web	global.vanguard.com	Domicilio	IRLANDA	T.E.R.	0,12%
Data di Partenza	11/10/2007	Valuta del Fondo	JPY	Spese correnti	0,12%
Nome del Gestore	-	UCITS	Si	Commissione di incentivo	-
Data Inizio Gestione	30/12/2005	Inc/Acc	Acc		
NAV (12/02/2026)	JPY 13.383,11	ISIN	IE0033005699		
Patrimonio Netto (Mln)	230.123,10 JPY				

(31/12/2025)