

Schroder International Selection Fund Global Dividend Maximiser A Distribution SGD

Categoria Morningstar™
Q Fonari Globali - Reddito

Benchmark Morningstar

Morningstar Global Markets High Dividend

Yield NR USD

Usato nel Report

Benchmark Dichiarato

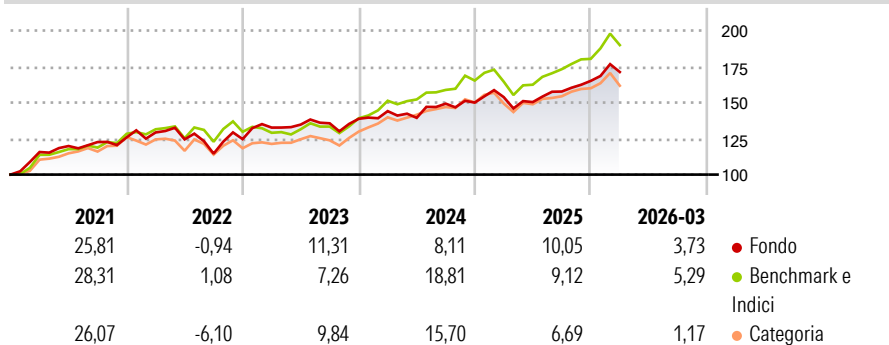
MSCI World NR USD

Morningstar Rating™

★★★

Obiettivo d'Investimento Dichiarato

Generare reddito e conseguire una crescita del valore del capitale principalmente attraverso l'investimento in azioni o titoli connessi ad azioni a livello mondiale. Il Comparto inoltre stipulerà, in maniera selettiva, contratti di opzione al fine di generare proventi aggiuntivi.

Rendimenti

Misure di Rischio

| | | | |
|-------------------|-------|-----------------|------|
| 3Y Alpha | -3,39 | 3Y Sharpe Ratio | 0,69 |
| 3Y Beta | 0,90 | 3Y Std Dev | 8,66 |
| 3Y R-Squared | 84,97 | 3Y Risk | -Med |
| 3Y Info Ratio | -1,11 | 5Y Risk | Med |
| 3Y Tracking Error | 4,46 | 10Y Risk | +Med |

Basati su Morningstar Global Markets High Dividend Yield NR USD (dove applicabile)

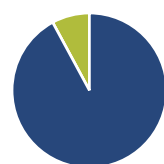
Rend. Cumulati %

| | Fondo | Bmk | Cat |
|----------------|-------|-------|-------|
| 3-Mesi | 3,57 | 3,08 | 0,95 |
| 6-Mesi | 10,75 | 12,12 | 6,87 |
| 1-Anno | 25,57 | 30,58 | 20,78 |
| 3-Anni Ann.ti | 9,38 | 14,45 | 11,26 |
| 5-Anni Ann.ti | 8,69 | 11,22 | 8,77 |
| 10-Anni Ann.ti | 6,68 | 9,71 | 8,55 |

Rendimenti aggiornati al 16/04/2026

Rendimenti

| | Q1 | Q2 | Q3 | Q4 |
|----------------------|------|-------|-------|------|
| Trimestrali % | | | | |
| 2026 | 3,73 | - | - | - |
| 2025 | 2,53 | -2,24 | 4,87 | 4,70 |
| 2024 | 3,84 | -3,24 | 7,07 | 0,50 |
| 2023 | 6,42 | 1,57 | 0,66 | 2,31 |
| 2022 | 2,74 | -3,72 | -7,97 | 8,82 |

Portafoglio 31/03/2026

Asset Allocation %

- Azioni
- Obbligazioni
- Liquidità
- Altro

Netta

92,11
0,00
7,89
0,00

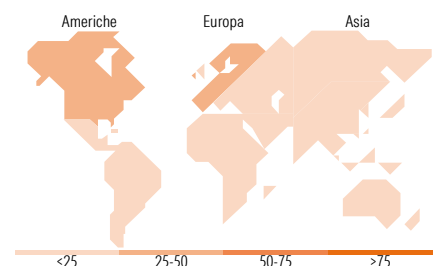
Style Box Azionaria

Mkt Cap %

| | |
|--------|-------|
| Giant | 16,42 |
| Large | 34,12 |
| Medium | 32,94 |
| Small | 10,01 |
| Micro | 6,50 |

Capitalizzazione media di mercato

Fondo
Ave Mkt Cap USD 19.802,8
5


Titoli principali

| Nome | Settore | % |
|---|---------|-------|
| Repsol SA | 🔥 | 2,65 |
| Bristol-Myers Squibb Co | 🏥 | 2,60 |
| Eni SpA | 🔥 | 2,49 |
| GSK PLC | 🏥 | 2,46 |
| Pfizer Inc | 🏥 | 2,43 |
| Vodafone Group PLC | 📶 | 2,38 |
| The Swatch Group AG Bearer... | 🕒 | 2,29 |
| Verizon Communications Inc | 📶 | 2,28 |
| Rohm Co Ltd | 📱 | 2,23 |
| Panasonic Holdings Corp | 📱 | 2,22 |
| % Primi 10 Titoli sul Patrimonio | | 24,03 |
| Numero Complessivo di Titoli Azionari | | 613 |
| Numero Complessivo di Titoli Obbligazionari | | 0 |

Distribuzione Settoriale %

| | Fondo |
|-----------------------------|--------------|
| Ciclico | 40,00 |
| Materie Prime | 6,79 |
| Beni di Consumo Ciclici | 19,84 |
| Finanza | 11,93 |
| Immobiliare | 1,45 |
| Sensibile | 34,75 |
| Telecomunicazioni | 15,89 |
| Energia | 7,33 |
| Beni Industriali | 4,05 |
| Tecnologia | 7,49 |
| Difensivo | 25,25 |
| Beni Difensivi | 14,67 |
| Salute | 10,58 |
| Servizi di Pubblica Utilità | - |

Ripartizione Geografica %

| | Fondo |
|-------------------------------|--------------|
| America | 38,16 |
| Stati Uniti | 34,18 |
| Canada | 0,00 |
| America Latina e Centrale | 3,98 |
| Europa | 44,08 |
| Regno Unito | 10,63 |
| Europa Occidentale - Euro | 30,15 |
| Europa Occidentale - Non Euro | 3,29 |
| Europa dell'Est | 0,00 |
| Africa | 0,00 |
| Medio Oriente | 0,00 |
| Asia | 17,76 |
| Giappone | 12,95 |
| Australasia | 0,00 |
| Asia - Paesi Sviluppati | 4,80 |
| Asia - Emergente | 0,00 |

Anagrafica

| | | | | | |
|---------------------|--|-------------------------|--------------|------------------------------|-----------|
| Società di Gestione | Schroder Investment Management (Europe) S.A. | Patrimonio Classe (Mln) | 22,56 USD | Investimento Min. Ingresso | 1.000 EUR |
| Telefono | +352 341 342 202 | Domicilio | LUSSEMBURGO | Investimento Min. Successivo | 1.000 EUR |
| Web | www.schroders.com | Valuta del Fondo | SGD | T.E.R. | - |
| Data di Partenza | 12/10/2007 | UCITS | Si | Spese correnti | 1,87% |
| Nome del Gestore | Scott Thomson | Inc/Acc | Inc | Commissione di incentivo | 0,00% |
| | Jeegar Jagani | ISIN | LU0321505868 | | |
| | Ghokhulan | | | | |
| | Manickavasagar | | | | |

Schroder International Selection Fund Global Dividend Maximiser A Distribution SGD

Q

Simon Adler

Liam Nunn

Kaarthi Chandrasegaram

Data Inizio Gestione 23/01/2012

NAV ^(16/04/2026) SGD 4,30

Patrimonio Netto (Mln) 873,78 USD

^(31/03/2026)