

Templeton Emerging Markets Smaller Companies Fund A(Ydis)GBP

Categoria Morningstar™

Category_EUCA000910

Benchmark Morningstar

Morningstar Emerging Markets Small-Mid

Cap Target Market Exposure NR USD

Usato nel Report

Benchmark Dichiarato

MSCI EM Small NR USD

Morningstar Rating™

★★

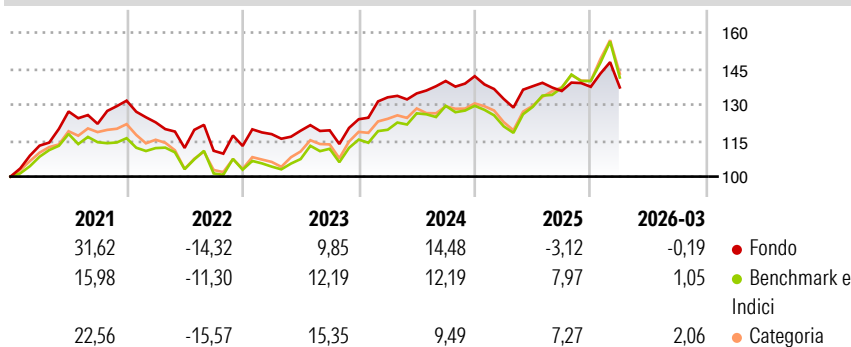
Obiettivo d'Investimento Dichiarato

Obiettivo di investimento: > Rivalutazione del capitale.
 Strategia di investimento: Il Comparto investirà principalmente in azioni e depository receipt di (i) società small cap registrate nei Mercati Emergenti, (ii) società small cap che svolgano una parte sostanziale della loro attività nei Mercati Emergenti e (iii) società small cap che detengano una parte sostanziale delle loro partecipazioni in società di cui al punto (i). Ai fini dell'obiettivo d'investimento del Comparto, società small cap dei mercati emergenti sono di norma quelle con capitalizzazione di mercato al momento dell'acquisto inferiore a 1 miliardo di USD.

Misure di Rischio

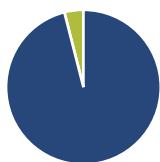
3Y Alpha	-3,79	3Y Sharpe Ratio	0,27
3Y Beta	0,82	3Y Std Dev	9,69
3Y R-Squared	86,42	3Y Risk	Basso
3Y Info Ratio	-1,08	5Y Risk	-Med
3Y Tracking Error	5,16	10Y Risk	-Med

Basati su Morningstar Emerging Markets Small-Mid Cap Target Market Exposure NR USD (dove applicabile)

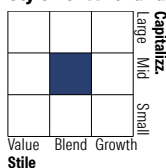
Rendimenti


Rend. Cumulati %	Fondo	Bmk	Cat	Rendimenti Trimestrali %	Q1	Q2	Q3	Q4
3-Mesi	0,10	2,92	2,65	2026	-0,19	-	-	-
6-Mesi	2,24	4,60	2,95	2025	-6,68	4,00	-1,44	1,29
1-Anno	5,12	22,28	11,96	2024	7,36	1,23	3,84	1,44
3-Anni Ann.ti	5,70	11,70	8,25	2023	4,35	1,22	0,12	3,87
5-Anni Ann.ti	4,17	5,84	3,97	2022	-6,85	-8,70	-1,06	1,82
10-Anni Ann.ti	5,53	7,08	7,36					

Rendimenti aggiornati al 02/04/2026

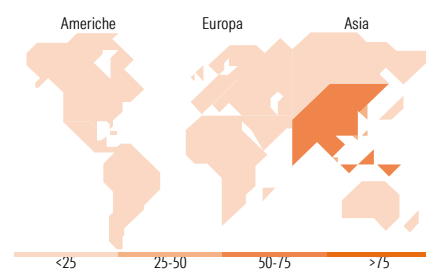
Portafoglio 28/02/2026


Asset Allocation %	Netta
● Azioni	96,03
● Obbligazioni	0,00
● Liquidità	3,97
● Altro	0,00

Style Box Azionaria


Mkt Cap %	Fondo
Giant	0,00
Large	23,73
Medium	59,59
Small	15,68
Micro	1,00

Capitalizzazione media di mercato	Fondo
Ave Mkt Cap USD	3.676,65


Titoli principali

Nome	Settore	%
Bajaj Holdings and...	🏠	3,81
Federal Home Loan Banks 0%	—	3,61
International Container...	🏠	3,60
Mobile World Investment Corp	🏠	3,26
Leeno Industrial Inc	🏠	3,11
Novatek Microelectronics Corp	🏠	2,52
Hugel Inc	🏠	2,40
Max Financial Services Ltd	🏠	2,33
Synnex Technology...	🏠	2,31
FPT Corp	🏠	2,29
% Primi 10 Titoli sul Patrimonio		29,25
Numero Complessivo di Titoli Azionari		90
Numero Complessivo di Titoli Obbligazionari		0

Distribuzione Settoriale %

Distribuzione Settoriale %	Fondo
Ciclico	47,31
🏠 Materie Prime	4,71
🏠 Beni di Consumo Ciclici	15,20
🏠 Finanza	25,09
🏠 Immobiliare	2,31
Sensibile	30,52
📞 Telecomunicazioni	1,62
⚡ Energia	-
⚙️ Beni Industriali	7,07
📄 Tecnologia	21,83
Difensivo	22,17
🏠 Beni Difensivi	7,71
🏠 Salute	12,35
💡 Servizi di Pubblica Utilità	2,11

Ripartizione Geografica %

Ripartizione Geografica %	Fondo
America	6,66
Stati Uniti	0,00
Canada	0,00
America Latina e Centrale	6,66
Europa	11,00
Regno Unito	2,57
Europa Occidentale - Euro	1,21
Europa Occidentale - Non Euro	0,00
Europa dell'Est	2,07
Africa	0,67
Medio Oriente	4,48
Asia	82,35
Giappone	0,00
Australasia	0,00
Asia - Paesi Sviluppati	26,37
Asia - Emergente	55,98

Anagrafica

Società di Gestione	Franklin Templeton International Services S.à r.l.	Patrimonio Classe (Mln)	1,46 GBP	Investimento Min. Ingresso	1.000 USD
Telefono	+352 46 66 67 212	Domicilio	LUSSEMBURGO	Investimento Min. Successivo	1.000 USD
Web	www.franklintempleton.lu	Valuta del Fondo	GBP	T.E.R.	2,47%
Data di Partenza	18/10/2007	UCITS	Si	Spese correnti	2,44%
Nome del Gestore	-	Inc/Acc	Inc	Commissione di incentivo	-
Data Inizio Gestione	03/04/2017	ISIN	LU0300746616		
NAV (02/04/2026)	GBP 24,59				

Templeton Emerging Markets Smaller Companies Fund A(Ydis)GBP

Patrimonio Netto (Mln) 289,22 USD

(28/02/2026)