

Templeton Emerging Markets Smaller Companies Fund N(acc)USD

Categoria Morningstar™

Category_EUCA000910

Benchmark Morningstar

Morningstar Emerging Markets Small-Mid

Cap Target Market Exposure NR USD

Usato nel Report

Benchmark Dichiarato

MSCI EM Small NR USD

Morningstar Rating™

★★

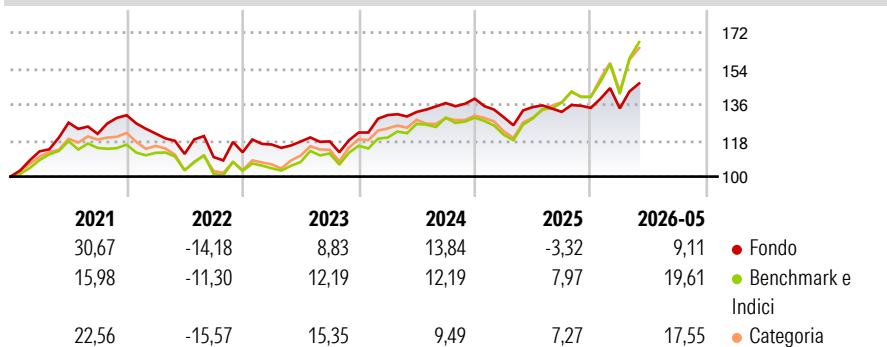
Obiettivo d'Investimento Dichiarato

Obiettivo di investimento: > Rivalutazione del capitale.
 Strategia di investimento: Il Comparto investirà principalmente in azioni e depository receipt di (i) società small cap registrate nei Mercati Emergenti, (ii) società small cap che svolgano una parte sostanziale della loro attività nei Mercati Emergenti e (iii) società small cap che detengano una parte sostanziale delle loro partecipazioni in società di cui al punto (i). Ai fini dell'obiettivo d'investimento del Comparto, società small cap dei mercati emergenti sono di norma quelle con capitalizzazione di mercato al momento dell'acquisto inferiore a 1 miliardo di USD.

Misure di Rischio

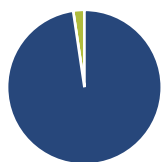
3Y Alpha	-3,96	3Y Sharpe Ratio	0,55
3Y Beta	0,73	3Y Std Dev	10,11
3Y R-Squared	86,11	3Y Risk	Basso
3Y Info Ratio	-1,36	5Y Risk	-Med
3Y Tracking Error	6,36	10Y Risk	-Med

Basati su Morningstar Emerging Markets Small-Mid Cap Target Market Exposure NR USD (dove applicabile)

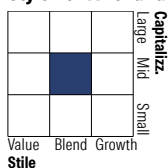
Rendimenti


Rend. Cumulati %	Fondo	Bmk	Cat	Rendimenti Trimestrali %	Q1	Q2	Q3	Q4
3-Mesi	12,01	14,91	14,10	2026	-0,20	-	-	-
6-Mesi	14,55	21,92	20,57	2025	-6,68	3,92	-1,79	1,50
1-Anno	14,44	31,83	25,97	2024	7,12	1,21	3,35	1,60
3-Anni Ann.ti	9,59	16,55	13,24	2023	3,47	1,29	0,07	3,77
5-Anni Ann.ti	4,16	7,77	5,99	2022	-6,99	-8,39	-1,40	2,16
10-Anni Ann.ti	6,42	8,82	8,87					

Rendimenti aggiornati al 25/06/2026

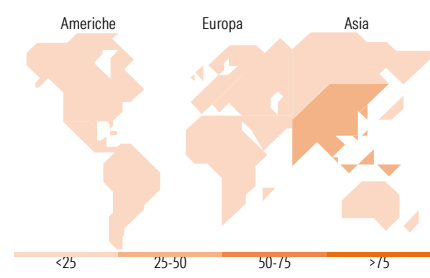
Portafoglio 31/05/2026


Asset Allocation %	Netta
Azioni	97,66
Obbligazioni	0,00
Liquidità	2,34
Altro	0,00

Style Box Azionaria


Mkt Cap %	Fondo
Giant	1,11
Large	21,88
Medium	62,61
Small	13,98
Micro	0,43

Capitalizzazione media di mercato	Fondo
Ave Mkt Cap USD	3.816,16


Titoli principali

Nome	Settore	%
Bajaj Holdings and...	🏠	3,34
Mobile World Investment Corp	📱	2,67
Novatek Microelectronics Corp	🏭	2,56
Synnex Technology...	📱	2,52
Hugel Inc	🏠	2,48
International Container...	🚚	2,29
Zhen Ding Technology Holding...	📱	2,21
Bolsa Mexicana de Valores...	📱	2,07
Honasa Consumer Ltd	🏠	2,07
Lite-On Technology Corp	📱	1,99
% Primi 10 Titoli sul Patrimonio		24,22
Numero Complessivo di Titoli Azionari		89
Numero Complessivo di Titoli Obbligazionari		0

Distribuzione Settoriale %

Distribuzione Settoriale %	Fondo
Ciclico	42,28
Materie Prime	4,44
Beni di Consumo Ciclici	13,40
Finanza	22,25
Immobiliare	2,19
Sensibile	38,32
Telecomunicazioni	1,74
Energia	-
Beni Industriali	8,59
Tecnologia	27,99
Difensivo	19,40
Beni Difensivi	7,94
Salute	9,16
Servizi di Pubblica Utilità	2,30

Ripartizione Geografica %

Ripartizione Geografica %	Fondo
America	8,37
Stati Uniti	2,27
Canada	0,00
America Latina e Centrale	6,10
Europa	9,71
Regno Unito	1,82
Europa Occidentale - Euro	1,38
Europa Occidentale - Non Euro	0,00
Europa dell'Est	1,40
Africa	1,87
Medio Oriente	3,24
Asia	81,92
Giappone	0,00
Australasia	0,00
Asia - Paesi Sviluppati	33,43
Asia - Emergente	48,49

Anagrafica

Società di Gestione	Franklin Templeton International Services S.à r.l.	Patrimonio Classe (Mln)	17,26 USD	Investimento Min. Ingresso	1.000 USD
Telefono	+352 46 66 67 212	Domicilio	LUSSEMBURGO	Investimento Min. Successivo	1.000 USD
Web	www.franklintempleton.lu	Valuta del Fondo	USD	T.E.R.	2,97%
Data di Partenza	18/10/2007	UCITS	Si	Spese correnti	2,97%
Nome del Gestore	-	Inc/Acc	Acc	Commissione di incentivo	-
Data Inizio Gestione	03/04/2017	ISIN	LU0300739322		
NAV (25/06/2026)	USD 16,95				

See disclosures for more details

© 2026 Morningstar Italia. Tutti i diritti sono riservati. Le informazioni qui contenute: (1) sono proprietà di Morningstar, (2) non possono essere copiate, (3) non costituiscono consiglio di investimento; (4) sono fornite con scopi informativi; (5) sono ritenute attendibili da Morningstar che, pertanto, ne garantisce il maggior grado di accuratezza e completezza possibile, fatto salvo il caso in cui queste Le siano state fornite in modo errato e/o non completo dalle relative società prodotte; (6) sono estratte dai dati del fondo disponibili e riferiti a date temporali diverse. Morningstar non è responsabile per qualunque danno o perdita derivante da qualunque uso delle informazioni e chi visiona tali informazioni sarà responsabile dell'uso che andrà a farne. Non vi è naturalmente garanzia alcuna che i risultati del passato trovino un riscontro nel futuro.

Templeton Emerging Markets Smaller Companies Fund N(acc)USD

Patrimonio Netto (Mln)

274,29 USD

(31/05/2026)