

Templeton Global Fund A(acc)SGD

Categoria Morningstar™

Azionari Internazionali Large Cap Blend

Benchmark Morningstar

Morningstar Global Target Market

Exposure NR USD

Usato nel Report

Benchmark Dichiarato

MSCI ACWI NR USD

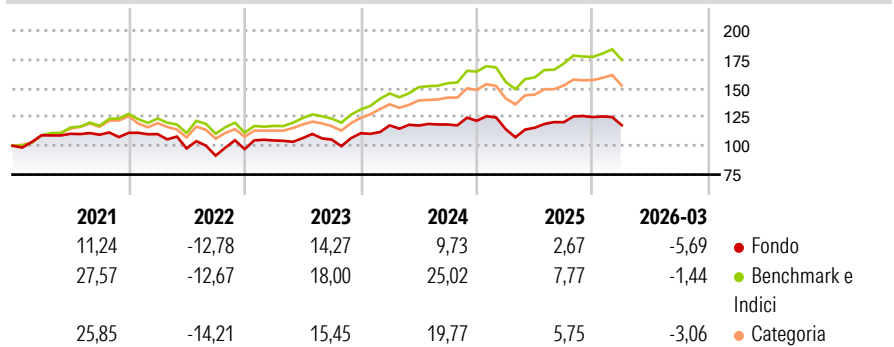
Morningstar Rating™

★

Obiettivo d'Investimento Dichiarato

Obiettivo di investimento: > Rivalutazione del capitale
Strategia di investimento: Il Comparto investirà in titoli azionari e obbligazioni di debito di società e governi di qualsiasi nazione. Il Comparto investirà principalmente in azioni ordinarie.

Rendimenti



Misure di Rischio

3Y Alpha	-10,38	3Y Sharpe Ratio	0,14
3Y Beta	1,11	3Y Std Dev	12,06
3Y R-Squared	86,86	3Y Risk	+Med
3Y Info Ratio	-2,00	5Y Risk	+Med
3Y Tracking Error	5,17	10Y Risk	+Med

Basati su Morningstar Global Target Market Exposure NR USD (dove applicabile)

Rend. Cumulati %

	Fondo	Bmk	Cat
3-Mesi	-1,64	4,02	2,24
6-Mesi	-1,23	5,56	3,29
1-Anno	15,20	26,48	20,16
3-Anni Ann.ti	5,81	17,05	12,97
5-Anni Ann.ti	2,47	11,01	8,16
10-Anni Ann.ti	3,80	11,88	9,30

Rendimenti aggiornati al 29/04/2026

Rendimenti

	Q1	Q2	Q3	Q4
2026	-5,69	-	-	-
2025	-5,96	1,07	4,16	3,70
2024	6,17	-0,17	0,82	2,69
2023	7,82	1,93	-1,17	5,21
2022	-1,00	-11,30	-6,36	6,08

Portafoglio 31/03/2026



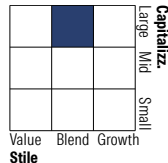
Asset Allocation %

- Azioni
- Obbligazioni
- Liquidità
- Altro

Netta

92,39
8,35
-0,73
0,00

Style Box Azionaria

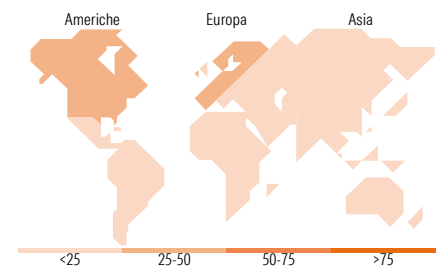


Mkt Cap %

Giant	58,58
Large	27,85
Medium	9,14
Small	4,43
Micro	0,00

Capitalizzazione media di mercato

Ave Mkt Cap USD 209.775,13



Titoli principali

Nome	Settore	%
Royal Bank Of Canada	—	8,35
AstraZeneca PLC	+	4,95
Alphabet Inc Class A	+	4,88
NVIDIA Corp	+	4,69
Taiwan Semiconductor...	+	4,25
Lvmh Moet Hennessy Louis...	+	4,20
BP PLC	+	4,09
Nike Inc Class B	+	3,56
Amazon.com Inc	+	3,40
Heineken NV	+	3,32
% Primi 10 Titoli sul Patrimonio		45,69
Numero Complessivo di Titoli Azionari		32
Numero Complessivo di Titoli Obbligazionari		1

Distribuzione Settoriale %

	Fondo
Ciclico	36,95
Materie Prime	3,92
Beni di Consumo Ciclici	20,42
Finanza	12,61
Immobiliare	-
Sensibile	45,04
Telecomunicazioni	7,94
Energia	4,43
Beni Industriali	13,56
Tecnologia	19,11
Difensivo	18,01
Beni Difensivi	5,74
Salute	12,27
Servizi di Pubblica Utilità	-

Ripartizione Geografica %

	Fondo
America	47,10
Stati Uniti	47,10
Canada	0,00
America Latina e Centrale	0,00
Europa	38,79
Regno Unito	11,27
Europa Occidentale - Euro	21,88
Europa Occidentale - Non Euro	5,64
Europa dell'Est	0,00
Africa	0,00
Medio Oriente	0,00
Asia	14,11
Giappone	2,10
Australasia	0,00
Asia - Paesi Sviluppati	7,58
Asia - Emergente	4,43

Anagrafica

Società di Gestione	Franklin Templeton International Services S.à r.l.	Patrimonio Classe (Mln)	12,99 SGD	Investimento Min. Ingresso	1.000 USD
		(29/04/2026)		Investimento Min. Successivo	1.000 USD
		Domicilio	LUSSEMBURGO	T.E.R.	1,82%
Telefono	+352 46 66 67 212	Valuta del Fondo	SGD	Spese correnti	1,83%
Web	www.franklintempleton.lu	UCITS	Si	Commissione di incentivo	-
Data di Partenza	25/10/2007	Inc/Acc	Acc		
Nome del Gestore	-	ISIN	LU0310800379		
Data Inizio Gestione	30/04/2025				
NAV (29/04/2026)	SGD 12,56				

Templeton Global Fund A(acc)SGD

Patrimonio Netto (Mln) 545,24 USD

(31/03/2026)