

Templeton Emerging Markets Fund A(acc)SGD

Categoria Morningstar™

Azionari Paesi Emergenti

Benchmark Morningstar

Morningstar Emerging Markets Target

Market Exposure NR USD

Usato nel Report

Benchmark Dichiarato

MSCI EM NR USD

Morningstar Rating™

★★★★

Obiettivo d'Investimento Dichiarato

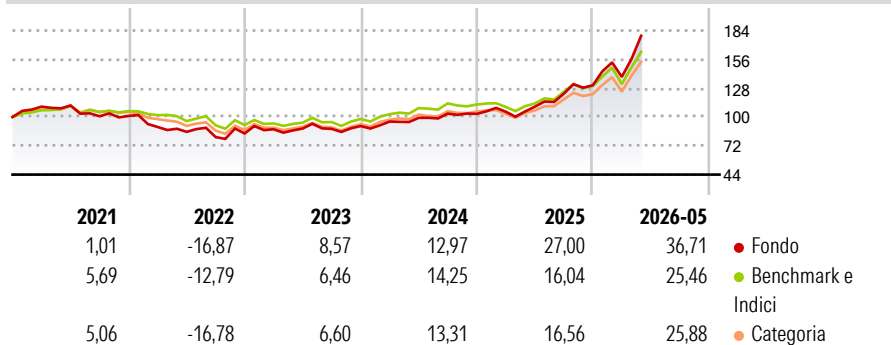
Obiettivo di investimento: > Rivalutazione del capitale.

Strategia di investimento: Il Comparto investirà principalmente in titoli azionari e, in via sussidiaria, in obbligazioni di debito, emesse da società di capitali con sede o attività principale in paesi in via di sviluppo o emergenti. Il Comparto può investire inoltre in società che conseguono gran parte dei loro proventi o utili da economie emergenti o hanno gran parte delle proprie attività nei paesi emergenti. Il Comparto può investire inoltre in titoli azionari e di debito di emittenti collegati ad attività o valute dei paesi emergenti.

Misure di Rischio

3Y Alpha	5,16	3Y Sharpe Ratio	1,35
3Y Beta	1,02	3Y Std Dev	16,82
3Y R-Squared	93,78	3Y Risk	+Med
3Y Info Ratio	1,47	5Y Risk	Alto
3Y Tracking Error	4,65	10Y Risk	+Med

Basati su Morningstar Emerging Markets Target Market Exposure NR USD (dove applicabile)

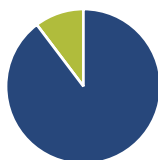
Rendimenti

Rend. Cumulati %

	Fondo	Bmk	Cat
3-Mesi	28,39	19,75	19,98
6-Mesi	36,68	26,73	27,39
1-Anno	60,16	43,83	44,41
3-Anni Ann.ti	26,09	20,18	19,26
5-Anni Ann.ti	9,83	8,16	6,90
10-Anni Ann.ti	11,44	10,31	9,26

Rendimenti aggiornati al 26/06/2026

Rendimenti

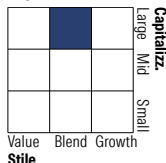
	Q1	Q2	Q3	Q4
Trimestrali %				
2026	6,27	-	-	-
2025	2,07	4,59	11,47	6,73
2024	4,79	3,78	4,14	-0,25
2023	4,86	0,81	-0,38	3,10
2022	-10,61	-5,22	-6,02	4,41

Portafoglio 31/05/2026

Asset Allocation %

- Azioni
- Obbligazioni
- Liquidità
- Altro

Netta

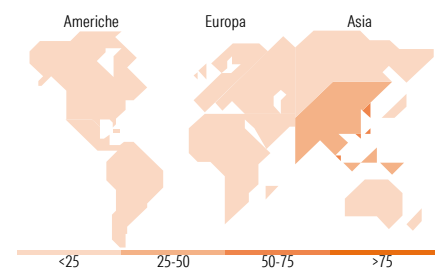
Azioni	89,69
Obbligazioni	0,00
Liquidità	10,31
Altro	0,00

Style Box Azionaria

Mkt Cap %

	Fondo
Giant	69,17
Large	15,83
Medium	14,31
Small	0,65
Micro	0,03

Capitalizzazione media di mercato

	Fondo
Ave Mkt Cap USD	126.371,33


Titoli principali

Nome	Settore	%
SK Hynix Inc	Electronics	10,79
Samsung Electronics Co Ltd	Electronics	9,68
Taiwan Semiconductor...	Electronics	9,53
MediaTek Inc	Electronics	4,23
BYD Co Ltd Class H	Automotive	2,80
Prosus NV Ordinary Shares -...	Technology	2,42
Hon Hai Precision Industry...	Electronics	2,27
Tencent Holdings Ltd	Technology	1,93
Alibaba Group Holding Ltd...	Technology	1,90
LG Corp	Electronics	1,90
% Primi 10 Titoli sul Patrimonio		47,46
Numero Complessivo di Titoli Azionari		90
Numero Complessivo di Titoli Obbligazionari		0

Distribuzione Settoriale %

	Fondo
Ciclico	32,87
Materie Prime	2,61
Beni di Consumo Ciclici	14,45
Finanza	15,20
Immobiliare	0,60
Sensibile	61,37
Telecomunicazioni	5,62
Energia	1,02
Beni Industriali	4,95
Tecnologia	49,78
Difensivo	5,76
Beni Difensivi	1,21
Salute	3,73
Servizi di Pubblica Utilità	0,82

Ripartizione Geografica %

	Fondo
America	11,37
Stati Uniti	2,60
Canada	0,00
America Latina e Centrale	8,77
Europa	6,84
Regno Unito	0,01
Europa Occidentale - Euro	3,52
Europa Occidentale - Non Euro	0,00
Europa dell'Est	0,93
Africa	1,89
Medio Oriente	0,49
Asia	81,79
Giappone	0,00
Australasia	0,00
Asia - Paesi Sviluppati	56,40
Asia - Emergente	25,39

Anagrafica

Società di Gestione	Franklin Templeton International Services S.à r.l.	Patrimonio Classe (Mln)	23,51 SGD	Investimento Min. Ingresso	1.000 USD
Telefono	+352 46 66 67 212	Domicilio	LUSSEMBURGO	Investimento Min. Successivo	1.000 USD
Web	www.franklintempleton.lu	Valuta del Fondo	SGD	T.E.R.	1,97%
Data di Partenza	25/10/2007	UCITS	Si	Spese correnti	2,00%
Nome del Gestore	-	Inc/Acc	Acc	Commissione di incentivo	-
Data Inizio Gestione	31/05/2017	ISIN	LU0320764243		
NAV (26/06/2026)	SGD 17,57				

[See disclosures for more details](#)

© 2026 Morningstar Italia. Tutti i diritti sono riservati. Le informazioni qui contenute: (1) sono proprietà di Morningstar, (2) non possono essere copiate, (3) non costituiscono consiglio di investimento; (4) sono fornite con scopi informativi; (5) sono ritenute attendibili da Morningstar che, pertanto, ne garantisce il maggior grado di accuratezza e completezza possibile, fatto salvo il caso in cui queste Le siano state fornite in modo errato e/o non completo dalle relative società prodotte; (6) sono estratte dai dati del fondo disponibili e riferiti a date temporali diverse. Morningstar non è responsabile per qualunque danno o perdita derivante da qualunque uso delle informazioni e chi visiona tali informazioni sarà responsabile dell'uso che andrà a farne. Non vi è naturalmente garanzia alcuna che i risultati del passato trovino un riscontro nel futuro.

Templeton Emerging Markets Fund A(acc)SGD

Patrimonio Netto (Mln) 2.558,41 USD

(31/05/2026)

[See disclosures for more details](#)

© 2026 Morningstar Italia. Tutti i diritti sono riservati. Le informazioni qui contenute: (1) sono proprietà di Morningstar, (2) non possono essere copiate, (3) non costituiscono consiglio di investimento; (4) sono fornite con scopi informativi; (5) sono ritenute attendibili da Morningstar che, pertanto, ne garantisce il maggior grado di accuratezza e completezza possibile, fatto salvo il caso in cui queste Le siano state fornite in modo errato e/o non completo dalle relative società prodotte; (6) sono estratte dai dati del fondo disponibili e riferiti a date temporali diverse. Morningstar non è responsabile per qualunque danno o perdita derivante da qualunque uso delle informazioni e chi visiona tali informazioni sarà responsabile dell'uso che andrà a farne. Non vi è naturalmente garanzia alcuna che i risultati del passato trovino un riscontro nel futuro.

