

# Franklin Biotechnology Discovery Fund A(acc)SGD

## Categoria Morningstar™

Azionari Settore Biotecnologia

## Benchmark Morningstar

Morningstar Global Biotechnology NR USD  
Usato nel Report

## Benchmark Dichiarato

NASDAQ Biotechnology

## Morningstar Rating™

★★★★★

### Obiettivo d'Investimento Dichiarato

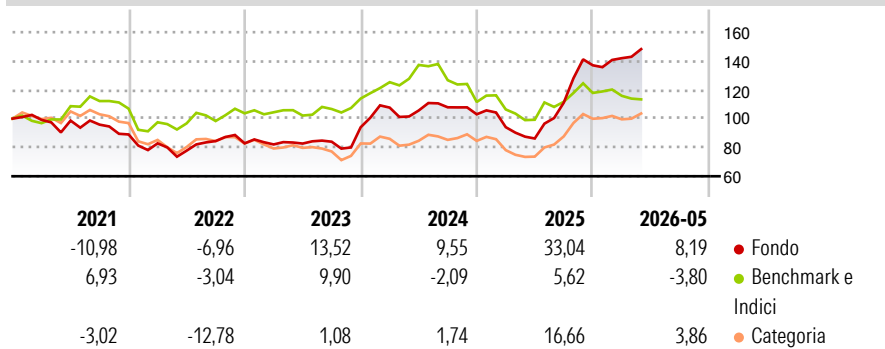
Obiettivo di investimento: > Rivalutazione del capitale  
Strategia di investimento: Il Comparto investirà principalmente in titoli azionari di società biotecnologiche e di ricerca situate negli Stati Uniti e in altri paesi e, in misura minore, in titoli di debito di qualsiasi tipo, americani o esteri. Il Comparto investe una parte consistente del suo patrimonio in società a bassa capitalizzazione, che normalmente sono società con una capitalizzazione di mercato inferiore ai 2 miliardi di Dollari USA al momento dell'investimento del Comparto.

### Misure di Rischio

3Y Alpha	17,90	3Y Sharpe Ratio	0,89
3Y Beta	0,89	3Y Std Dev	20,62
3Y R-Squared	50,06	3Y Risk	Med
3Y Info Ratio	1,35	5Y Risk	Med
3Y Tracking Error	14,32	10Y Risk	Med

Basati su Morningstar Global Biotechnology NR USD (dove applicabile)

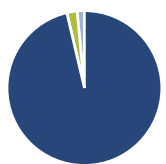
### Rendimenti



Rend. Cumulati %	Fondo	Bmk	Cat	Rendimenti Trimestrali %	Q1	Q2	Q3	Q4
3-Mesi	7,91	-0,58	7,04	2026	3,60	-	-	-
6-Mesi	11,56	-2,07	6,59	2025	-8,66	-8,37	28,86	23,35
1-Anno	68,66	14,27	44,95	2024	14,49	-1,87	2,11	-4,51
3-Anni Ann.ti	20,50	2,59	9,53	2023	-0,91	0,75	1,55	11,96
5-Anni Ann.ti	8,79	1,66	2,65	2022	-6,94	-6,15	8,58	-1,89
10-Anni Ann.ti	9,45	7,03	9,21					

Rendimenti aggiornati al 18/06/2026

### Portafoglio 30/04/2026



#### Asset Allocation %

- Azioni
- Obbligazioni
- Liquidità
- Altro

#### Netta

Azioni	96,34
Obbligazioni	0,00
Liquidità	2,14
Altro	1,52

#### Style Box Azionaria

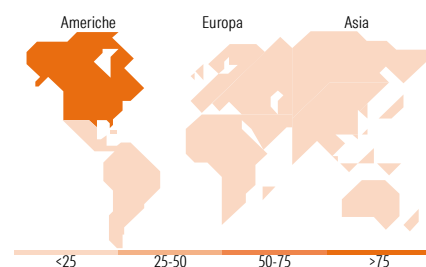


#### Mkt Cap %

Fondo	3,36
Giant	14,81
Large	23,97
Medium	35,95
Small	21,91
Micro	12,015,9

#### Capitalizzazione media di mercato

Ave Mkt Cap USD	1
-----------------	---



### Titoli principali

Nome	Settore	%
Jazz Pharmaceuticals PLC	+	5,43
Amgen Inc	+	4,64
Gilead Sciences Inc	+	4,54
Regeneron Pharmaceuticals Inc	+	4,08
Federal Home Loan Banks 0%	-	4,01
Vertex Pharmaceuticals Inc	+	3,92
argenx SE ADR	+	3,61
Ascendis Pharma AS	+	2,82
Revolution Medicines Inc...	+	2,81
Insmed Inc	+	2,77
% Primi 10 Titoli sul Patrimonio		38,64
Numero Complessivo di Titoli Azionari		97
Numero Complessivo di Titoli Obbligazionari		0

### Distribuzione Settoriale %

Settore	Fondo
<b>Ciclico</b>	<b>0,16</b>
Materie Prime	-
Beni di Consumo Ciclici	-
Finanza	0,16
Immobiliare	-
<b>Sensibile</b>	<b>0,00</b>
Telecomunicazioni	-
Energia	-
Beni Industriali	-
Tecnologia	-
<b>Difensivo</b>	<b>99,84</b>
Beni Difensivi	-
Salute	99,84
Servizi di Pubblica Utilità	-

### Ripartizione Geografica %

Regione	Fondo
<b>America</b>	<b>94,70</b>
Stati Uniti	93,41
Canada	1,30
America Latina e Centrale	0,00
<b>Europa</b>	<b>5,30</b>
Regno Unito	1,88
Europa Occidentale - Euro	3,27
Europa Occidentale - Non Euro	0,14
Europa dell'Est	0,00
Africa	0,00
Medio Oriente	0,00
<b>Asia</b>	<b>0,00</b>
Giappone	0,00
Australasia	0,00
Asia - Paesi Sviluppati	0,00
Asia - Emergente	0,00

### Anagrafica

Società di Gestione	Franklin Templeton International Services S.à r.l.	Patrimonio Classe (Mln)	97,65 SGD (18/06/2026)	Investimento Min. Ingresso	1.000 SGD
Telefono	+352 46 66 67 212	Domicilio	LUSSEMBURGO	Investimento Min. Successivo	500 SGD
Web	www.franklintempleton.lu	Valuta del Fondo	SGD	T.E.R.	1,81%
Data di Partenza	25/10/2007	UCITS	Si	Spese correnti	1,82%
Nome del Gestore	Evan McCulloch	Inc/Acc	Acc	Commissione di incentivo	-
Data Inizio Gestione	01/11/2000	ISIN	LU0320765992		
NAV (18/06/2026)	SGD 59,25				

See disclosures for more details

© 2026 Morningstar Italia. Tutti i diritti sono riservati. Le informazioni qui contenute: (1) sono proprietà di Morningstar, (2) non possono essere copiate, (3) non costituiscono consiglio di investimento; (4) sono fornite con scopi informativi; (5) sono ritenute attendibili da Morningstar che, pertanto, ne garantisce il maggior grado di accuratezza e completezza possibile, fatto salvo il caso in cui queste Le siano state fornite in modo errato e/o non completo dalle relative società prodotte; (6) sono estratte dai dati del fondo disponibili e riferiti a date temporali diverse. Morningstar non è responsabile per qualunque danno o perdita derivante da qualunque uso delle informazioni e chi visiona tali informazioni sarà responsabile dell'uso che andrà a farne. Non vi è naturalmente garanzia alcuna che i risultati del passato trovino un riscontro nel futuro.

# Franklin Biotechnology Discovery Fund A(acc)SGD

Patrimonio Netto (Mln) 1.820,09 USD

(30/04/2026)

[See disclosures for more details](#)

© 2026 Morningstar Italia. Tutti i diritti sono riservati. Le informazioni qui contenute: (1) sono proprietà di Morningstar, (2) non possono essere copiate, (3) non costituiscono consiglio di investimento; (4) sono fornite con scopi informativi; (5) sono ritenute attendibili da Morningstar che, pertanto, ne garantisce il maggior grado di accuratezza e completezza possibile, fatto salvo il caso in cui queste Le siano state fornite in modo errato e/o non completo dalle relative società prodotte; (6) sono estratte dai dati del fondo disponibili e riferiti a date temporali diverse. Morningstar non è responsabile per qualunque danno o perdita derivante da qualunque uso delle informazioni e chi visiona tali informazioni sarà responsabile dell'uso che andrà a farne. Non vi è naturalmente garanzia alcuna che i risultati del passato trovino un riscontro nel futuro.

