

Templeton Latin America Fund A(acc)SGD

Categoria Morningstar™

Azionari America Latina

Benchmark Morningstar

Morningstar Emerging Markets Americas

Target Market Exposure NR USD

Usato nel Report

Benchmark Dichiarato

MSCI EM Latin America NR USD

Morningstar Rating™

★★★

Obiettivo d'Investimento Dichiarato

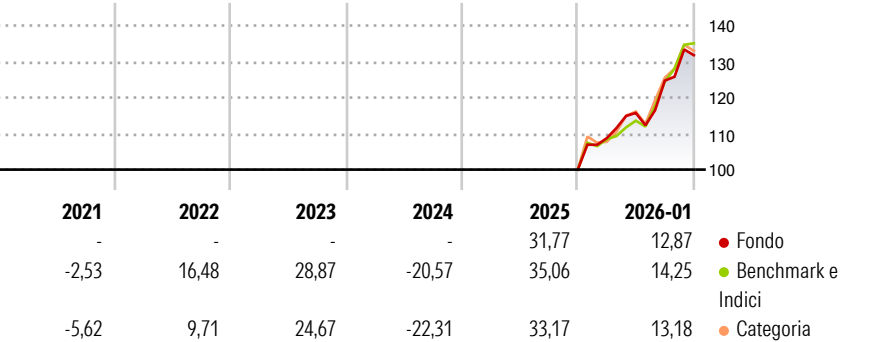
Obiettivo di investimento > Rivalutazione del capitale  
Strategia di investimento Il Comparto investirà principalmente in titoli azionari e, in via sussidiaria, in titoli di debito di emittenti sudamericane o aventi la principale attività nella regione dell'America Latina. Il saldo del patrimonio del Comparto può essere investito in azioni e obbligazioni di società e enti governativi di paesi diversi da quelli della regione suddetta.

Misure di Rischio

3Y Alpha	-2,77	3Y Sharpe Ratio	0,51
3Y Beta	1,02	3Y Std Dev	16,61
3Y R-Squared	96,91	3Y Risk	Med
3Y Info Ratio	-0,83	5Y Risk	Med
3Y Tracking Error	3,73	10Y Risk	Med

Basati su Morningstar Emerging Markets Americas Target Market Exposure NR USD (dove applicabile)

Rendimenti



Rend. Cumulati %


	Fondo	Bmk	Cat
3-Mesi	20,10	19,56	17,74
6-Mesi	35,54	38,20	35,52
1-Anno	42,76	44,58	39,99
3-Anni Ann.ti	13,92	16,40	14,13
5-Anni Ann.ti	9,93	13,33	9,83
10-Anni Ann.ti	8,75	10,77	8,90

Rendimenti aggiornati al 10/02/2026

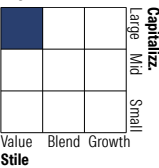
Rendimenti

	Q1	Q2	Q3	Q4
2026	-	-	-	-
2025	8,73	6,44	7,76	5,66
2024	-	-	-	-
2023	-	-	-	-
2022	-	-	-	-

Portafoglio 31/12/2025



Style Box Azionaria

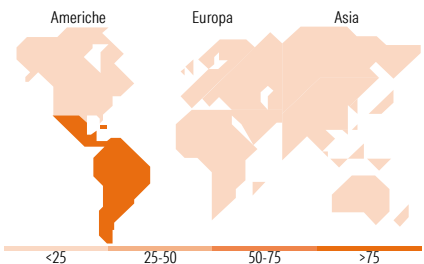


Mkt Cap %

	Fondo
Giant	52,33
Large	17,98
Medium	24,20
Small	5,50
Micro	0,00

Capitalizzazione media di mercato

	Fondo
Ave Mkt Cap USD	17.150,64



Titoli principali

Nome	Settore	%
Petroleo Brasileiro Sa Petrobr	🔥	7,39
Itausa S.A.	—	7,17
Vale SA	🏠	6,57
Axia Energia	💡	5,60
Grupo Financiero Banorte SAB...	🏦	5,34
Itau Unibanco Holding SA ADR	🏦	5,16
Kimberly - Clark de Mexico...	🏪	4,50
Localiza Rent A Car SA	⚙️	3,97
Grupo Mexico SAB de CV Class B	🏠	3,96
B3 SA - Brasil Bolsa Balcao	🏠	3,73
% Primi 10 Titoli sul Patrimonio		53,39
Numero Complessivo di Titoli Azionari		31
Numero Complessivo di Titoli Obbligazionari		0

Distribuzione Settoriale %

	Fondo
<b>Ciclico</b>	<b>45,92</b>
Materie Prime	15,39
Beni di Consumo Ciclici	1,14
Finanza	28,81
Immobiliare	0,58
<b>Sensibile</b>	<b>25,31</b>
Telecomunicazioni	-
Energia	8,70
Beni Industriali	14,40
Tecnologia	2,21
<b>Difensivo</b>	<b>28,77</b>
Beni Difensivi	19,31
Salute	2,31
Servizi di Pubblica Utilità	7,15

Ripartizione Geografica %

	Fondo
<b>America</b>	<b>100,00</b>
Stati Uniti	0,00
Canada	0,00
America Latina e Centrale	100,00
<b>Europa</b>	<b>0,00</b>
Regno Unito	0,00
Europa Occidentale - Euro	0,00
Europa Occidentale - Non Euro	0,00
Europa dell'Est	0,00
Africa	0,00
Medio Oriente	0,00
<b>Asia</b>	<b>0,00</b>
Giappone	0,00
Australasia	0,00
Asia - Paesi Sviluppati	0,00
Asia - Emergente	0,00

Anagrafica

Società di Gestione	Franklin Templeton International Services S.à r.l.	Patrimonio Classe (Mln)	35,16 SGD	Investimento Min. Ingresso	1.000 USD
		(10/02/2026)		Investimento Min. Successivo	1.000 USD
		Domicilio	LUSSEMBURGO	T.E.R.	2,24%
Telefono	+352 46 66 67 212	Valuta del Fondo	SGD	Spese correnti	2,24%
Web	www.franklintempleton.lu	UCITS	Si	Commissione di incentivo	-
Data di Partenza	25/10/2007	Inc/Acc	Acc		
Nome del Gestore	-	ISIN	LU0320763518		
Data Inizio Gestione	01/04/2016				
NAV (10/02/2026)	SGD 9,77				

# Templeton Latin America Fund A(acc)SGD

Patrimonio Netto (Mln)	615,09 USD
(31/12/2025)	