

Schroder International Selection Fund Global Climate Change Equity A Accumulation

Categoria Morningstar™
EUR Hedged

Benchmark Morningstar

Not Categorized
Usato nel Report

Benchmark Dichiarato

MSCI ACWI NR USD

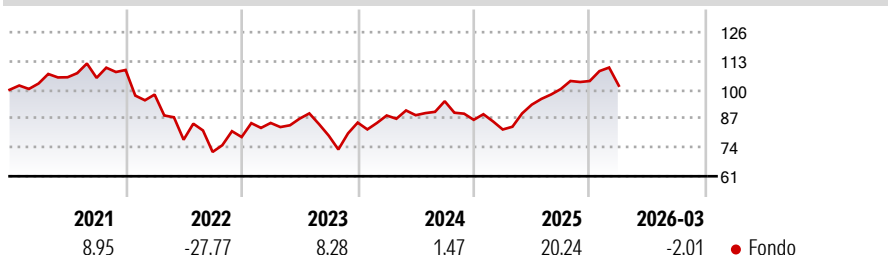
Morningstar Rating™

Senza rating

Obiettivo d'Investimento Dichiarato

Conseguire una crescita del valore del capitale, investendo principalmente in titoli azionari di emittenti di tutto il mondo che beneficeranno degli sforzi volti a contenere o limitare l'effetto delle variazioni climatiche globali.

Rendimenti



Misure di Rischio

3Y Alpha	-	3Y Sharpe Ratio	0,28
3Y Beta	-	3Y Std Dev	14,78
3Y R-Squared	-	3Y Risk	-
3Y Info Ratio	-	5Y Risk	-
3Y Tracking Error	-	10Y Risk	-

Rend. Cumulati %

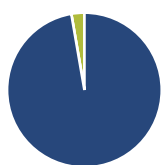
Periodo	Fondo
3-Mesi	2,77
6-Mesi	7,64
1-Anno	34,62
3-Anni Ann.ti	10,76
5-Anni Ann.ti	0,85
10-Anni Ann.ti	8,21

Rendimenti aggiornati al 29/04/2026

Rendimenti

Periodo	Q1	Q2	Q3	Q4
2026	-2,01	-	-	-
2025	-5,06	13,66	7,53	3,63
2024	3,76	0,14	7,14	-8,85
2023	8,07	2,30	-8,79	7,38
2022	-10,18	-20,83	-7,11	9,35

Portafoglio 31/03/2026



Asset Allocation %

Azioni	97,28
Obbligazioni	0,00
Liquidità	2,72
Altro	0,00

Netta

Netta	97,28
Obbligazioni	0,00
Liquidità	2,72
Altro	0,00

Style Box Azionaria

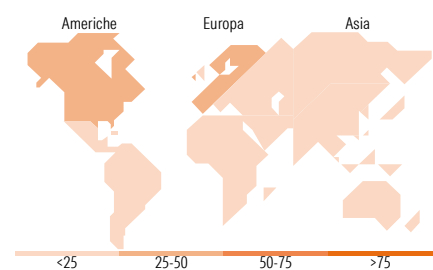


Mkt Cap %

Giant	33,50
Large	31,91
Medium	30,10
Small	4,49
Micro	0,00

Capitalizzazione media di mercato

Ave Mkt Cap USD	74.284,37
-----------------	-----------



Titoli principali

Nome	Settore	%
Alphabet Inc Class A	IT	6,10
Microsoft Corp	IT	4,63
Analog Devices Inc	IT	3,63
Vestas Wind Systems AS	Energia	3,24
Amazon.com Inc	IT	2,99
NextEra Energy Inc	Energia	2,94
Contemporary Amperex...	IT	2,89
Iberdrola SA	Energia	2,60
Chroma Ate Inc	IT	2,52
The Kroger Co	Alimentari	2,33
% Primi 10 Titoli sul Patrimonio		33,87
Numero Complessivo di Titoli Azionari		62
Numero Complessivo di Titoli Obbligazionari		0

Distribuzione Settoriale %

Settore	Fondo
Ciclico	20,24
Materie Prime	3,70
Beni di Consumo Ciclici	12,53
Finanza	2,62
Immobiliare	1,39
Sensibile	64,53
Telecomunicazioni	6,27
Energia	-
Beni Industriali	31,54
Tecnologia	26,72
Difensivo	15,24
Beni Difensivi	5,99
Salute	-
Servizi di Pubblica Utilità	9,24

Ripartizione Geografica %

Regione	Fondo
America	46,25
Stati Uniti	45,88
Canada	0,00
America Latina e Centrale	0,37
Europa	31,78
Regno Unito	3,08
Europa Occidentale - Euro	21,18
Europa Occidentale - Non Euro	6,77
Europa dell'Est	0,00
Africa	0,75
Medio Oriente	0,00
Asia	21,97
Giappone	8,12
Australasia	0,00
Asia - Paesi Sviluppati	4,26
Asia - Emergente	9,58

Anagrafica

Società di Gestione	Schroder Investment Management (Europe) S.A.	Patrimonio Classe (Mln)	183,43 USD	Investimento Min. Ingresso	1.000 EUR
Telefono	+352 341 342 202	Domicilio	LUSSEMBURGO	Investimento Min. Successivo	1.000 EUR
Web	www.schroders.com	Valuta del Fondo	EUR	T.E.R.	-
Data di Partenza	12/10/2007	UCITS	Si	Spese correnti	1,86%
Nome del Gestore	-	Inc/Acc	Acc	Commissione di incentivo	0,00%
Data Inizio Gestione	29/06/2007	ISIN	LU0306804302		
NAV (29/04/2026)	EUR 23,88				
Patrimonio Netto (Mln)	2.173,28 USD				

(31/03/2026)