

# Goldman Sachs Emerging Markets Debt Local Portfolio E Acc EUR

## Categoria Morningstar™

Obbligazionari Paesi Emergenti Valuta Locale

## Benchmark Morningstar

Morningstar Emerging Markets Government Bond Local Currency GR USD  
Usato nel Report

## Benchmark Dichiarato

JPM GBI-EM Global Diversified TR USD

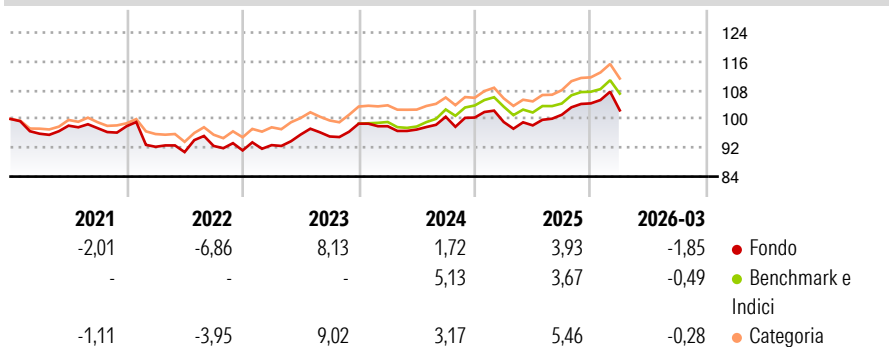
## Morningstar Rating™

★★

### Obiettivo d'Investimento Dichiarato

Il Comparto intende fornire un reddito e una crescita del capitale nel lungo termine. Il Comparto investirà prevalentemente in obbligazioni di qualsiasi tipo di emittente di paesi emergenti, denominate nella valuta locale di tali paesi.

### Rendimenti



### Misure di Rischio


3Y Alpha	-0,95	3Y Sharpe Ratio	0,09
3Y Beta	1,11	3Y Std Dev	5,74
3Y R-Squared	95,60	3Y Risk	Med
3Y Info Ratio	-0,43	5Y Risk	Med
3Y Tracking Error	2,10	10Y Risk	+Med

Basati su Morningstar Emerging Markets Government Bond Local Currency GR USD (dove applicabile)

Rend. Cumulati %	Fondo	Bmk	Cat	Rendimenti Trimestrali %	Q1	Q2	Q3	Q4
3-Mesi	-0,88	0,29	0,81	2026	-1,85	-	-	-
6-Mesi	1,43	2,56	3,51	2025	-1,23	-0,94	2,99	3,13
1-Anno	7,74	8,18	10,78	2024	-0,70	-0,95	3,66	-0,23
3-Anni Ann.ti	4,09	5,13	5,92	2023	1,61	3,17	-0,57	3,74
5-Anni Ann.ti	1,76	3,03	3,43	2022	-5,84	-1,59	1,87	-1,34
10-Anni Ann.ti	0,89	2,74	2,47					

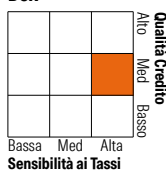
Rendimenti aggiornati al 28/04/2026

### Portafoglio 31/01/2026



### Fixed Income Style

#### Box™



Qualità Credito	Fondo
Duration Effettiva	6,75
Maturità effettiva	-
Qualità Credito Media	BBB

Credit Quality %	Fond	Credit Quality %	Fond
AAA	9,76	BBB	42,68
AA	4,64	BB	24,84
A	17,85	B	0,00
		Below B	0,00
		Not Rated	0,23

### Titoli principali

Nome	Settore	%
GS USD Liquid Reserve X Acc...	-	7,08
Mexico (United Mexican...	-	5,64
Secretaria Do Tesouro...	-	3,47
South Africa (Republic of)...	-	3,43
India (Republic of) 7.1%	-	3,20
Indonesia (Republic of) 7%	-	3,20
Mexico (United Mexican...	-	2,76
Poland (Republic of) 1.75%	-	2,64
Secretaria Do Tesouro...	-	2,53
Czech (Republic of) 0.05%	-	2,37
% Primi 10 Titoli sul Patrimonio		36,32
Numero Complessivo di Titoli Azionari		0
Numero Complessivo di Titoli Obbligazionari		152

### Fixed Income Sector Weightings %

Settore	Fondo
Gov	181,41
Societario	0,23
Cartolarizzazioni	0,00
Enti Locali	0,00
Liquidità ed equivalenti	-77,89
Derivati	-3,75

### Coupon Range %

Categoria	Fondo
0 coupon	0,00
Da 0 a 4 cedole	0,00
Da 4 a 6 cedole	0,00
Da 6 a 8 cedole	0,00
Da 8 a 10 cedole	0,00
Da 10 a 12 cedole	0,00
Oltre 12 cedole	0,00

### Scadenze %

Scadenza	Fondo
da 1 a 3	27,38
da 3 a 5	13,47
da 5 a 7	16,82
da 7 a 10	8,20
da 10 a 15	8,69
da 15 a 20	2,50
da 20 a 30	2,50
oltre 30	0,05

### Anagrafica

Società di Gestione	Goldman Sachs Asset Management B.V.	Patrimonio Classe (Mln)	1,72 EUR	Investimento Min. Ingresso	1.500 EUR
Telefono	+31-703781781	Domicilio	LUSSEMBURGO	Investimento Min. Successivo	-
Web	https://am.gs.com/	Valuta del Fondo	EUR	T.E.R.	-
Data di Partenza	29/06/2007	UCITS	Si	Spese correnti	2,06%
Nome del Gestore	-	Inc/Acc	Acc	Commissione di incentivo	-
Data Inizio Gestione	31/10/2025	ISIN	LU0302284640		
NAV (28/04/2026)	EUR 13,50				
Patrimonio Netto (Mln)	762,85 USD				

(31/01/2026)