

# Goldman Sachs Emerging Markets Debt Local Portfolio E Inc EUR

## Categoria Morningstar™

Obbligazionari Paesi Emergenti Valuta Locale

## Benchmark Morningstar

Morningstar Emerging Markets Government Bond Local Currency GR USD  
Usato nel Report

## Benchmark Dichiarato

JPM GBI-EM Global Diversified TR USD

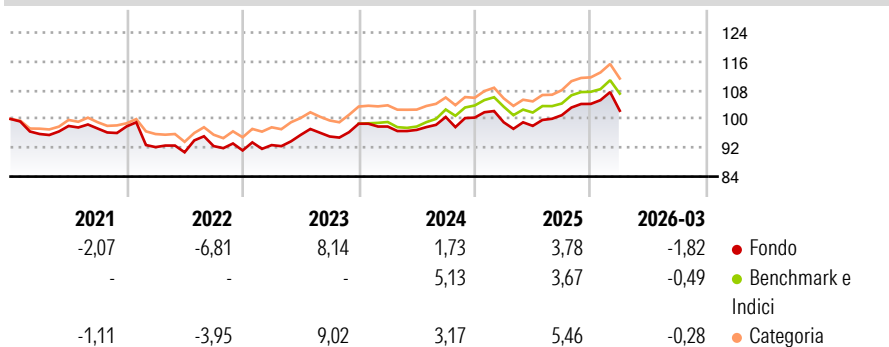
## Morningstar Rating™

★★

### Obiettivo d'Investimento Dichiarato

Il Comparto intende fornire un reddito e una crescita del capitale nel lungo termine. Il Comparto investirà prevalentemente in obbligazioni di qualsiasi tipo di emittente di paesi emergenti, denominate nella valuta locale di tali paesi.

### Rendimenti



### Misure di Rischio


3Y Alpha	-0,99	3Y Sharpe Ratio	0,08
3Y Beta	1,11	3Y Std Dev	5,77
3Y R-Squared	95,79	3Y Risk	Med
3Y Info Ratio	-0,46	5Y Risk	Med
3Y Tracking Error	2,06	10Y Risk	+Med

Basati su Morningstar Emerging Markets Government Bond Local Currency GR USD (dove applicabile)

Rend. Cumulati %	Fondo	Bmk	Cat	Rendimenti Trimestrali %	Q1	Q2	Q3	Q4
3-Mesi	-0,99	0,29	0,81	2026	-1,82	-	-	-
6-Mesi	1,30	2,56	3,51	2025	-1,31	-1,00	3,02	3,11
1-Anno	7,66	8,18	10,78	2024	-0,79	-0,96	3,71	-0,17
3-Anni Ann.ti	4,06	5,13	5,92	2023	1,63	3,05	-0,47	3,73
5-Anni Ann.ti	1,75	3,03	3,43	2022	-5,87	-1,56	1,90	-1,32
10-Anni Ann.ti	0,79	2,74	2,47					

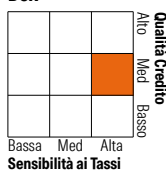
Rendimenti aggiornati al 28/04/2026

### Portafoglio 31/01/2026



### Fixed Income Style

#### Box™



### Fixed Income Sector Weightings %

Fondo	Fondo
Governativo	181,41
Societario	0,23
Cartolarizzazioni	0,00
Enti Locali	0,00
Liquidità ed equivalenti	-77,89
Derivati	-3,75

### Coupon Range %

Fondo	Fondo
0 coupon	0,00
Da 0 a 4 cedole	0,00
Da 4 a 6 cedole	0,00
Da 6 a 8 cedole	0,00
Da 8 a 10 cedole	0,00
Da 10 a 12 cedole	0,00
Oltre 12 cedole	0,00

### Credit Quality %

Fond	Credit Quality %	Fond	Credit Quality %
o	o		
AAA	9,76	BBB	42,68
AA	4,64	BB	24,84
A	17,85	B	0,00
		Below B	0,00
		Not Rated	0,23

### Titoli principali

Nome	Settore	%
GS USD Liquid Reserve X Acc...	-	7,08
Mexico (United Mexican...	-	5,64
Secretaria Do Tesouro...	-	3,47
South Africa (Republic of)...	-	3,43
India (Republic of) 7.1%	-	3,20
Indonesia (Republic of) 7%	-	3,20
Mexico (United Mexican...	-	2,76
Poland (Republic of) 1.75%	-	2,64
Secretaria Do Tesouro...	-	2,53
Czech (Republic of) 0.05%	-	2,37
% Primi 10 Titoli sul Patrimonio		36,32
Numero Complessivo di Titoli Azionari		0
Numero Complessivo di Titoli Obbligazionari		152

### Anagrafica

Società di Gestione	Goldman Sachs Asset Management B.V.	Patrimonio Classe (Mln)	1,08 EUR	Investimento Min. Ingresso	1.500 EUR
Telefono	+31-703781781	Domicilio	LUSSEMBURGO	Investimento Min. Successivo	-
Web	https://am.gs.com/	Valuta del Fondo	EUR	T.E.R.	-
Data di Partenza	29/06/2007	UCITS	Si	Spese correnti	2,06%
Nome del Gestore	-	Inc/Acc	Inc	Commissione di incentivo	-
Data Inizio Gestione	31/10/2025	ISIN	LU0302284566		
NAV (28/04/2026)	EUR 6,03				
Patrimonio Netto (Mln)	762,85 USD				

(31/01/2026)