

Templeton Growth (Euro) Fund A(acc)USD

Categoria Morningstar™

Azionari Internazionali Large Cap Blend

Benchmark Morningstar

Morningstar Global Target Market

Exposure NR USD

Usato nel Report

Benchmark Dichiarato

MSCI ACWI NR EUR

Morningstar Rating™

★★

Obiettivo d'Investimento Dichiarato

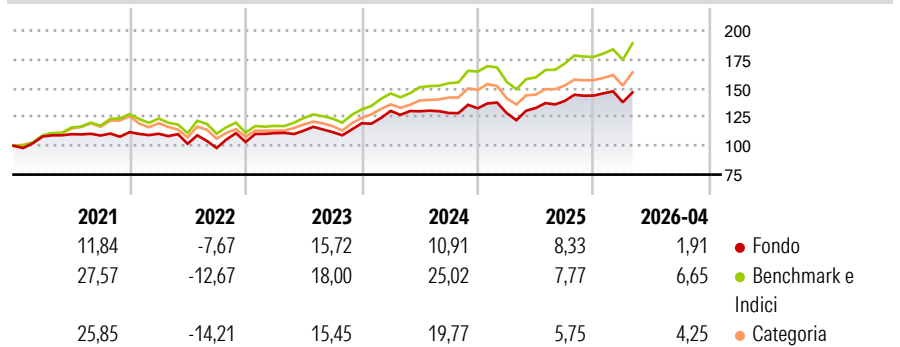
Obiettivo di investimento: > Rivalutazione del capitale
Strategia di investimento Il Comparto investirà principalmente in titoli azionari di società situate in qualsiasi parte del mondo, compresi i mercati emergenti. Il Comparto investirà inoltre in Depository Receipts americani, europei e globali. A seconda delle correnti condizioni di mercato, il Comparto può anche investire fino al 25% del patrimonio netto in titoli di debito emessi da società e governi di tutto il mondo.

Misure di Rischio

3Y Alpha	-6,93	3Y Sharpe Ratio	0,60
3Y Beta	1,01	3Y Std Dev	11,49
3Y R-Squared	90,16	3Y Risk	Med
3Y Info Ratio	-1,85	5Y Risk	Med
3Y Tracking Error	4,24	10Y Risk	Med

Basati su Morningstar Global Target Market Exposure NR USD (dove applicabile)

Rendimenti



Rend. Cumulati %

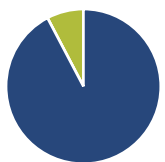
	Fondo	Bmk	Cat
3-Mesi	-0,01	6,54	5,27
6-Mesi	3,98	9,97	7,72
1-Anno	18,35	27,71	20,32
3-Anni Ann.ti	10,12	18,09	14,11
5-Anni Ann.ti	5,84	11,55	8,65
10-Anni Ann.ti	5,79	12,36	9,85

Rendimenti aggiornati al 07/05/2026

Rendimenti

	Q1	Q2	Q3	Q4
2026	-4,04	-	-	-
2025	-3,16	3,44	4,63	3,36
2024	8,99	-0,23	-1,16	3,19
2023	7,45	1,94	-1,13	6,85
2022	-1,25	-7,87	-3,61	5,29

Portafoglio 31/03/2026



Asset Allocation %

- Azioni
- Obbligazioni
- Liquidità
- Altro

Netta

92,30
0,00
7,70
0,00

Style Box Azionaria

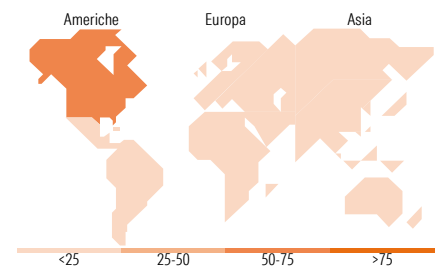


Mkt Cap %

Giant	62,53
Large	30,00
Medium	6,27
Small	1,20
Micro	0,00

Capitalizzazione media di mercato

Ave Mkt Cap EUR	220.161,07
-----------------	------------



Titoli principali

Nome	Settore	%
NVIDIA Corp	📄	4,92
Apple Inc	📄	3,99
Amazon.com Inc	📄	3,39
Alphabet Inc Class A	📄	3,31
Taiwan Semiconductor...	📄	3,24
Microsoft Corp	📄	3,11
SSE PLC	💡	2,36
Thermo Fisher Scientific Inc	🏠	2,30
Rolls-Royce Holdings PLC	⚙️	2,26
Unilever PLC	🏠	2,18
% Primi 10 Titoli sul Patrimonio		31,06
Numero Complessivo di Titoli Azionari		57
Numero Complessivo di Titoli Obbligazionari		0

Distribuzione Settoriale %

	Fondo
Ciclico	30,98
Materie Prime	4,96
Beni di Consumo Ciclici	10,66
Finanza	14,32
Immobiliare	1,04
Sensibile	53,35
Telecomunicazioni	8,02
Energia	3,31
Beni Industriali	19,23
Tecnologia	22,79
Difensivo	15,67
Beni Difensivi	2,36
Salute	10,75
Servizi di Pubblica Utilità	2,56

Ripartizione Geografica %

	Fondo
America	51,72
Stati Uniti	50,32
Canada	1,41
America Latina e Centrale	0,00
Europa	29,83
Regno Unito	13,85
Europa Occidentale - Euro	14,92
Europa Occidentale - Non Euro	1,05
Europa dell'Est	0,00
Africa	0,00
Medio Oriente	0,00
Asia	18,45
Giappone	5,30
Australasia	0,38
Asia - Paesi Sviluppati	9,63
Asia - Emergente	3,13

Anagrafica

Società di Gestione	Franklin Templeton International Services S.à r.l.	Patrimonio Classe (Mln)	283,21 USD	Investimento Min. Ingresso	1.000 USD
Telefono	+352 46 66 67 212	Domicilio	LUSSEMBURGO	Investimento Min. Successivo	1.000 USD
Web	www.franklintempleton.lu	Valuta del Fondo	USD	T.E.R.	1,81%
Data di Partenza	15/11/2007	UCITS	Si	Spese correnti	1,79%
Nome del Gestore	-	Inc/Acc	Acc	Commissione di incentivo	-
Data Inizio Gestione	28/02/2022	ISIN	LU0327757729		
NAV (07/05/2026)	USD 29,82				

Templeton Growth (Euro) Fund A(acc)USD

Patrimonio Netto (Mln) 7.497,87 EUR

(31/03/2026)