

LO Funds - TargetNetZero Emerging Markets Equity, Seed, (USD) PA

Categoria Morningstar™

Azionari Paesi Emergenti

Benchmark Morningstar

Morningstar Emerging Markets Target

Market Exposure NR USD

Usato nel Report

Benchmark Dichiarato

MSCI China All Shares NR USD

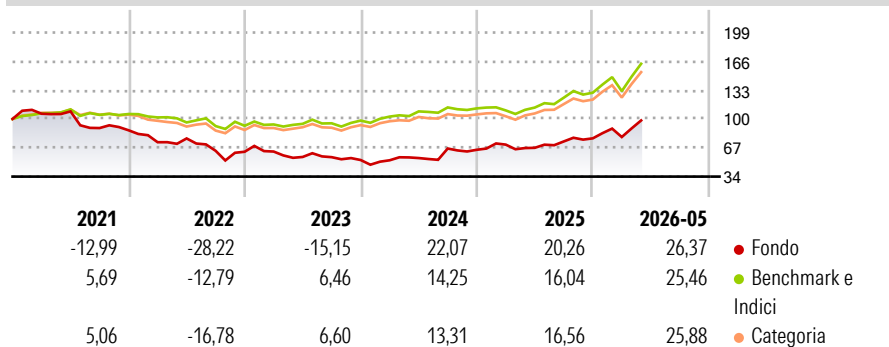
Morningstar Rating™

Senza rating

Obiettivo d'Investimento Dichiarato

L'obiettivo del Comparto è far aumentare il capitale nel lungo periodo. Investe prevalentemente in titoli azionari emessi da società costituite o attive principalmente nei mercati emergenti secondo l'elenco dell'MSCI Emerging Market Index.

Rendimenti



Misure di Rischio

3Y Alpha	-0,58	3Y Sharpe Ratio	0,81
3Y Beta	1,12	3Y Std Dev	23,29
3Y R-Squared	63,92	3Y Risk	-
3Y Info Ratio	0,03	5Y Risk	-
3Y Tracking Error	14,99	10Y Risk	-

Basati su Morningstar Emerging Markets Target Market Exposure NR USD (dove applicabile)

Rend. Cumulati %

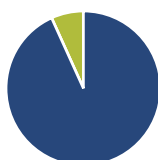
	Fondo	Bmk	Cat
3-Mesi	22,21	19,75	19,98
6-Mesi	32,43	26,73	27,39
1-Anno	49,12	43,83	44,41
3-Anni Ann.ti	20,89	20,18	19,26
5-Anni Ann.ti	-1,07	8,16	6,90
10-Anni Ann.ti	-	-	-

Rendimenti aggiornati al 25/06/2026

Rendimenti Trimestrali %

	Q1	Q2	Q3	Q4
2026	1,97	-	-	-
2025	9,18	-5,22	10,94	4,75
2024	-0,55	4,84	19,73	-2,22
2023	0,35	-9,90	-0,43	-5,75
2022	-15,66	5,85	-18,23	-1,67

Portafoglio 30/04/2026



Asset Allocation %

- Azioni
- Obbligazioni
- Liquidità
- Altro

Netta	107,75
	0,00
	-7,78
	0,03

Style Box Azionaria

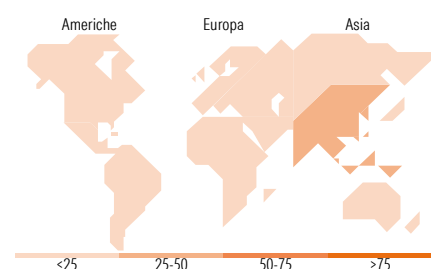


Mkt Cap %

Giant	57,48
Large	32,46
Medium	9,99
Small	0,07
Micro	0,00

Capitalizzazione media di mercato

Ave Mkt Cap USD	75.630,1
	2



Titoli principali

Nome	Settore	%
MSCI Taiwan Net Total Return...	-	13,37
Taiwan Semiconductor...	📄	10,12
Samsung Electronics Co Ltd	📄	6,06
SK Hynix Inc	📄	4,10
MSCI Saudi Arabia Index...	-	3,91
Tencent Holdings Ltd	📄	3,12
Alibaba Group Holding Ltd...	📄	2,27
Delta Electronics Inc	📄	0,83
Samsung Electronics Co Ltd...	📄	0,81
MediaTek Inc	📄	0,75
% Primi 10 Titoli sul Patrimonio		45,33
Numero Complessivo di Titoli Azionari		670
Numero Complessivo di Titoli Obbligazionari		0

Distribuzione Settoriale %

	Fondo
Ciclico	37,66
Materie Prime	6,56
Beni di Consumo Ciclici	10,27
Finanza	19,45
Immobiliare	1,38
Sensibile	53,16
Telecomunicazioni	7,91
Energia	2,67
Beni Industriali	8,43
Tecnologia	34,15
Difensivo	9,18
Beni Difensivi	3,30
Salute	3,50
Servizi di Pubblica Utilità	2,37

Ripartizione Geografica %

	Fondo
America	9,25
Stati Uniti	0,92
Canada	0,00
America Latina e Centrale	8,32
Europa	9,08
Regno Unito	0,00
Europa Occidentale - Euro	1,26
Europa Occidentale - Non Euro	0,00
Europa dell'Est	2,25
Africa	3,31
Medio Oriente	2,26
Asia	81,67
Giappone	0,00
Australasia	0,00
Asia - Paesi Sviluppati	39,90
Asia - Emergente	41,77

Anagrafica

Società di Gestione	Lombard Odier Funds (Europe) SA	Patrimonio Classe (Mln)	1,69 USD	Investimento Min. Ingresso	3.000 EUR
Telefono	00352 27 78 5000	Domicilio	LUSSEMBURGO	Investimento Min. Successivo	1 EUR
Web	www.loim.com	Valuta del Fondo	USD	T.E.R.	-
Data di Partenza	19/10/2007	UCITS	Si	Spese correnti	1,58%
Nome del Gestore	-	Inc/Acc	Acc	Commissione di incentivo	-
Data Inizio Gestione	31/07/2025	ISIN	LU0293415914		
NAV (25/06/2026)	USD 6,88				

See disclosures for more details

© 2026 Morningstar Italia. Tutti i diritti sono riservati. Le informazioni qui contenute: (1) sono proprietà di Morningstar, (2) non possono essere copiate, (3) non costituiscono consiglio di investimento; (4) sono fornite con scopi informativi; (5) sono ritenute attendibili da Morningstar che, pertanto, ne garantisce il maggior grado di accuratezza e completezza possibile, fatto salvo il caso in cui queste Le siano state fornite in modo errato e/o non completo dalle relative società prodotte; (6) sono estratte dai dati del fondo disponibili e riferiti a date temporali diverse. Morningstar non è responsabile per qualunque danno o perdita derivante da qualunque uso delle informazioni e chi visiona tali informazioni sarà responsabile dell'uso che andrà a farne. Non vi è naturalmente garanzia alcuna che i risultati del passato trovino un riscontro nel futuro.

LO Funds - TargetNetZero Emerging Markets Equity, Seed, (USD) PA

Patrimonio Netto (Mln)

65,86 USD

(30/04/2026)