

Raiffeisen-Active-Aktien VT

Categoria Morningstar™

Azionari Internazionali Large Cap Blend

Benchmark Morningstar

Morningstar Global Target Market

Exposure NR USD

Usato nel Report

Benchmark Dichiarato

Not Benchmarked

Morningstar Rating™

★★★

Obiettivo d'Investimento Dichiarato

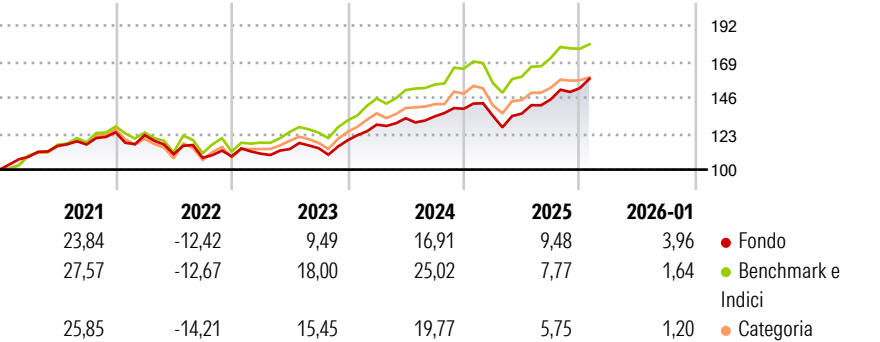
Il Raiffeisen Azionario Multimanager Attivo (R) è soggetto alla Legge austriaca sui fondi d'investimento (Investmentfondsgesetz) ed è un fondo di fondi azionario. Il Fondo persegue come obiettivo d'investimento una crescita del capitale nel lungo termine dietro accettazione di rischi superiori e investe prevalentemente (almeno il 51% del patrimonio del Fondo) in fondi azionari di società d'investimento nazionali e internazionali.

Misure di Rischio

3Y Alpha	-1,40	3Y Sharpe Ratio	0,91
3Y Beta	0,85	3Y Std Dev	9,34
3Y R-Squared	80,91	3Y Risk	-Med
3Y Info Ratio	-0,82	5Y Risk	-Med
3Y Tracking Error	4,73	10Y Risk	Med

Basati su Morningstar Global Target Market Exposure NR USD (dove applicabile)

Rendimenti



Rend. Cumulati %


	Fondo	Bmk	Cat
3-Mesi	4,76	2,79	2,26
6-Mesi	11,63	8,76	6,31
1-Anno	8,44	6,08	2,50
3-Anni Ann.ti	11,04	14,80	11,04
5-Anni Ann.ti	7,57	10,98	8,20
10-Anni Ann.ti	9,71	12,30	9,73

Rendimenti aggiornati al 17/02/2026

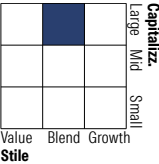
Rendimenti

	Q1	Q2	Q3	Q4
Trimestrali %				
2026	-	-	-	-
2025	-3,16	0,99	6,71	4,91
2024	8,39	3,16	0,89	3,63
2023	1,58	2,65	0,51	4,46
2022	-1,51	-9,92	-2,12	0,86

Portafoglio 31/12/2025



Style Box Azionaria

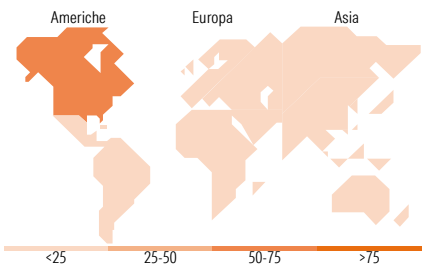


Mkt Cap %

Giant	47,99
Large	33,62
Medium	16,51
Small	1,75
Micro	0,12

Capitalizzazione media di mercato















Ave Mkt Cap EUR	152.525,24
-----------------	------------



Titoli principali

Nome	Settore	%
iShares Core MSCI World ETF...	—	12,40
Schroder ISF QEP GIBL Cor IZ...	—	7,31
Allianz Best Styles Global...	—	4,62
UBS Bloomberg CMCI PrecMetl...	—	3,14
Schroder ISF US Large Cap IZ...	—	3,00
Schroder ISF Em Mkts C Acc EUR	—	2,99
Raiffeisen-Nachhaltigkeit-E...	—	2,93
Invesco Emerging Mkt Eq Z...	—	2,93
Allianz Emerging Markets Eq...	—	2,91
JPM US Research Enh Eq Act...	—	2,87
% Primi 10 Titoli sul Patrimonio		45,12
Numero Complessivo di Titoli Azionari		2
Numero Complessivo di Titoli Obbligazionari		1

Distribuzione Settoriale %

 Ciclico	32,01
 Materie Prime	3,23
 Beni di Consumo Ciclici	10,21
 Finanza	17,07
 Immobiliare	1,50
<hr/>	
 Sensibile	51,91
 Telecomunicazioni	9,97
 Energia	2,56
 Beni Industriali	9,82
 Tecnologia	29,58
<hr/>	
 Difensivo	16,07
 Beni Difensivi	4,33
 Salute	9,60
 Servizi di Pubblica Utilità	2,14

Ripartizione Geografica %

America	61,71
Stati Uniti	58,51
Canada	1,34
America Latina e Centrale	1,86
Europa	16,49
Regno Unito	3,38
Europa Occidentale - Euro	8,82
Europa Occidentale - Non Euro	2,73
Europa dell'Est	0,38
Africa	0,58
Medio Oriente	0,61
Asia	21,80
Giappone	4,93
Australasia	1,25
Asia - Paesi Sviluppati	7,14
Asia - Emergente	8,47

Anagrafica

Società di Gestione	Raiffeisen Kapitalanlage GmbH	Patrimonio Classe (Mln)	3,89 EUR	Investimento Min. Ingresso	1.000 EUR
Telefono	+437111700	(17/02/2026)		Investimento Min. Successivo	30 EUR
Web	www.rcm.at	Domicilio	AUSTRIA	T.E.R.	-
Data di Partenza	17/08/2007	Valuta del Fondo	EUR	Spese correnti	1,96%
Nome del Gestore	-	UCITS	Si	Commissione di incentivo	-
Data Inizio Gestione	05/08/2019	Inc/Acc	Acc		
NAV (17/02/2026)	EUR 300,43	ISIN	AT0000712575		

Raiffeisen-Active-Aktien VT

Patrimonio Netto (Mln)	136,30 EUR
(31/12/2025)	