

Ninety One Global Strategy Fund - Global Natural Resources Fund A Acc USD

Categoria Morningstar™

Azionari Settore Risorse Naturali

Benchmark Morningstar

Morningstar Global Upstream Natural Resources NR USD
Usato nel Report

Benchmark Dichiarato

MSCI ACWI Select Natural Res Cap NR USD

Morningstar Rating™

★★★★

Obiettivo d'Investimento Dichiarato

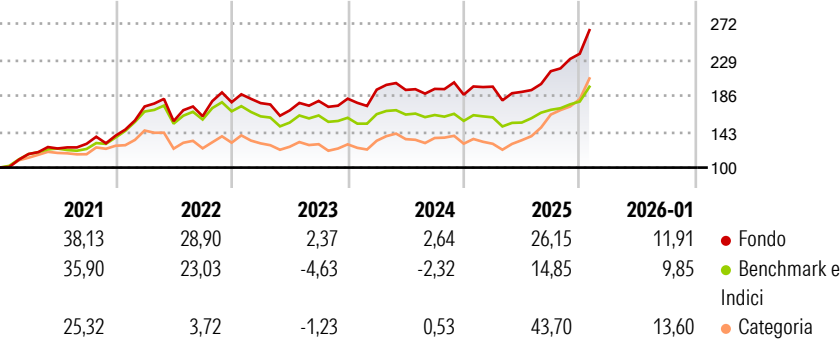
Il Fondo cerca di accrescere il valore dell'investimento a lungo termine. Il Fondo investe in tutto il mondo principalmente nelle azioni di società che si prevede beneficeranno di un aumento di lungo termine dei prezzi di materie prime e risorse naturali. Tali società operano generalmente nell'industria mineraria, nell'estrazione, produzione, trasformazione o trasporto di risorse naturali o materie prime.

Misure di Rischio

3Y Alpha	7,27	3Y Sharpe Ratio	0,60
3Y Beta	1,13	3Y Std Dev	16,09
3Y R-Squared	92,48	3Y Risk	Med
3Y Info Ratio	1,49	5Y Risk	Med
3Y Tracking Error	5,42	10Y Risk	Med

Basati su Morningstar Global Upstream Natural Resources NR USD (dove applicabile)

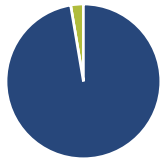
Rendimenti



Rend. Cumulati %	Fondo	Bmk	Cat	Rendimenti Trimestrali %	Q1	Q2	Q3	Q4
3-Mesi	25,57	20,34	27,65	2026	-	-	-	-
6-Mesi	43,95	29,37	45,60	2025	5,11	-3,18	12,98	9,71
1-Anno	36,52	25,64	51,04	2024	5,90	-0,15	0,64	-3,56
3-Anni Ann.ti	14,53	7,00	13,82	2023	-0,58	-4,96	6,76	1,49
5-Anni Ann.ti	20,67	13,33	13,56	2022	25,21	-10,10	3,79	10,33
10-Anni Ann.ti	14,92	12,38	12,15					

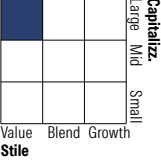
Rendimenti aggiornati al 18/02/2026

Portafoglio 31/12/2025

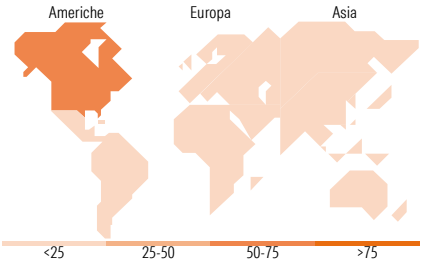


Asset Allocation %	Netta
Azioni	97,34
Obbligazioni	0,01
Liquidità	2,65
Altro	0,00

Style Box Azionaria



Mkt Cap %	Fondo
Giant	20,44
Large	34,11
Medium	40,50
Small	4,95
Micro	0,00
Capitalizzazione media di mercato	
Ave Mkt Cap USD	37.901,19



Titoli principali		
Nome	Settore	%
Glencore PLC	Mineraria	5,53
Chevron Corp	Petrolio	5,15
Corteva Inc	Agrochimici	4,67
Exxon Mobil Corp	Petrolio	4,39
Shell PLC	Petrolio	4,27
Barrick Mining Corp	Mineraria	3,90
Anglo American PLC	Mineraria	3,70
Williams Companies Inc	Gas	3,17
TotalEnergies SE	Petrolio	2,92
Antofagasta PLC	Mineraria	2,70
% Primi 10 Titoli sul Patrimonio		40,38
Numero Complessivo di Titoli Azionari		51
Numero Complessivo di Titoli Obbligazionari		0

Distribuzione Settoriale %	Fondo
Ciclico	60,66
Materie Prime	60,66
Beni di Consumo Ciclici	-
Finanza	-
Immobiliare	-
Sensibile	34,83
Telecomunicazioni	-
Energia	32,37
Beni Industriali	2,46
Tecnologia	-
Difensivo	4,52
Beni Difensivi	3,58
Salute	0,94
Servizi di Pubblica Utilità	-

Ripartizione Geografica %	Fondo
America	57,17
Stati Uniti	37,96
Canada	15,80
America Latina e Centrale	3,41
Europa	30,16
Regno Unito	13,71
Europa Occidentale - Euro	4,77
Europa Occidentale - Non Euro	1,85
Europa dell'Est	0,00
Africa	9,83
Medio Oriente	0,00
Asia	12,67
Giappone	0,00
Australasia	5,97
Asia - Paesi Sviluppati	5,68
Asia - Emergente	1,02

Anagrafica

Società di Gestione	Ninety One Luxembourg S.A.	Patrimonio Classe (Mln)	430,10 USD	Investimento Min. Ingresso	3.000 USD
Telefono	+352 28 12 77 20	(18/02/2026)		Investimento Min. Successivo	750 USD
Web	www.ninetyone.com	Domicilio	LUSSEMBURGO	T.E.R.	-
Data di Partenza	31/01/2008	Valuta del Fondo	USD	Spese correnti	1,90%
Nome del Gestore	-	UCITS	Si	Commissione di incentivo	-
Data Inizio Gestione	31/01/2008	Inc/Acc	Acc		
NAV (18/02/2026)	USD 25,75	ISIN	LU0345780950		

Ninety One Global Strategy Fund - Global Natural Resources Fund A Acc USD

Patrimonio Netto (Mln)	1.119,82 USD
(31/12/2025)	