

JPMorgan Funds - Emerging Markets Small Cap Fund A (perf) (acc) EUR

Categoria Morningstar™

Categoria_EUCA000910

Benchmark Morningstar

Morningstar Emerging Markets Small-Mid

Cap Target Market Exposure NR USD

Usato nel Report

Benchmark Dichiarato

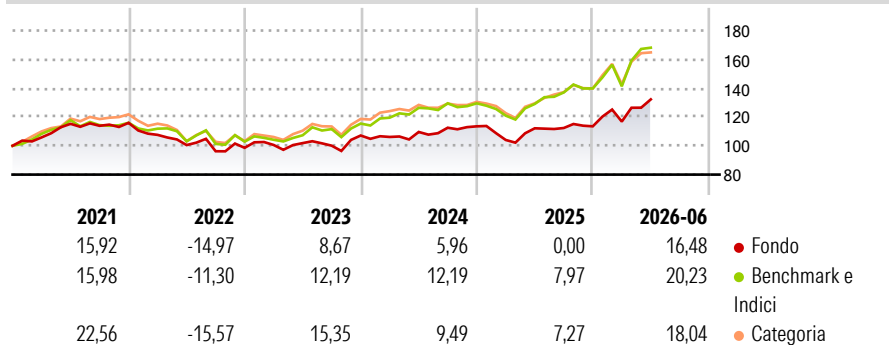
MSCI EM Small NR USD

Morningstar Rating™

★★

Obiettivo d'Investimento Dichiarato

Il Comparto mira ad offrire la crescita del capitale nel lungo periodo investendo principalmente in società a bassa capitalizzazione dei Mercati Emergenti.

Rendimenti

Misure di Rischio

3Y Alpha	-4,16	3Y Sharpe Ratio	0,55
3Y Beta	0,82	3Y Std Dev	11,85
3Y R-Squared	80,52	3Y Risk	-Med
3Y Info Ratio	-1,01	5Y Risk	Basso
3Y Tracking Error	7,07	10Y Risk	Basso

Basati su Morningstar Emerging Markets Small-Mid Cap Target Market Exposure NR USD (dove applicabile)

Rend. Cumulati %

	Fondo	Bmk	Cat
3-Mesi	8,20	14,40	15,39
6-Mesi	10,20	15,40	16,44
1-Anno	14,99	28,65	24,54
3-Anni Ann.ti	8,77	15,88	12,79
5-Anni Ann.ti	2,11	7,24	5,81
10-Anni Ann.ti	6,69	8,20	8,55

Rendimenti aggiornati al 07/07/2026

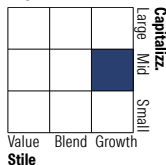
Rendimenti

	Q1	Q2	Q3	Q4
Trimestrali %				
2026	2,89	13,21	-	-
2025	-8,35	7,80	0,17	1,05
2024	-0,93	3,27	2,66	0,88
2023	2,01	1,29	-1,76	7,06
2022	-7,22	-6,57	-4,25	2,45

Portafoglio 31/05/2026

Asset Allocation %

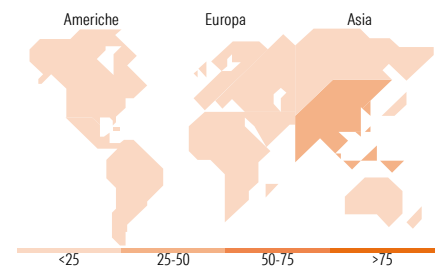
● Azioni	94,25
● Obbligazioni	3,72
● Liquidità	-0,16
● Altro	2,19

Style Box Azionaria

Mkt Cap %

Fondo	Value	Blend	Growth
Giant	0,00		
Large	27,05		
Medium	62,43		
Small	9,97		
Micro	0,55		

Capitalizzazione media di mercato

Fondo	Ave Mkt Cap USD
	4.018,62


Titoli principali

Nome	Settore	%
Kinik Co	🔧	3,82
Lotes Co Ltd	📄	3,42
Tripod Technology Corp	📄	3,29
Realtek Semiconductor Corp	📄	3,02
Grand Process Technology Corp	📄	2,91
Multi Commodity Exchange of...	🏢	2,74
Banca Transilvania SA	🏢	2,71
Vanguard International...	📄	2,57
HONGFA TECHNOLOGY CO LTD-A	—	2,19
JB Financial Group Co Ltd	🏢	2,12
% Primi 10 Titoli sul Patrimonio		28,79
Numero Complessivo di Titoli Azionari		78
Numero Complessivo di Titoli Obbligazionari		5

Distribuzione Settoriale %

Fondo	Ciclico
36,04	
Materie Prime	1,01
Beni di Consumo Ciclici	8,34
Finanza	26,69
Immobiliare	-
Sensibile	54,48
Telecomunicazioni	1,76
Energia	-
Beni Industriali	20,60
Tecnologia	32,12
Difensivo	9,48
Beni Difensivi	3,41
Salute	5,28
Servizi di Pubblica Utilità	0,80

Ripartizione Geografica %

Fondo	America
12,40	
Stati Uniti	1,21
Canada	0,00
America Latina e Centrale	11,19
Europa	14,74
Regno Unito	0,57
Europa Occidentale - Euro	2,89
Europa Occidentale - Non Euro	1,49
Europa dell'Est	3,38
Africa	5,06
Medio Oriente	1,34
Asia	72,86
Giappone	0,00
Australasia	0,00
Asia - Paesi Sviluppati	43,94
Asia - Emergente	28,92

Anagrafica

Società di Gestione	JPMorgan Asset Management (Europe) S.à r.l.	Patrimonio Classe (Mln)	111,16 EUR	Investimento Min. Ingresso	35.000 EUR
		(07/07/2026)		Investimento Min. Successivo	5.000 EUR
		Domicilio	LUSSEMBURGO	T.E.R.	1,80%
Telefono	+352 34 101	Valuta del Fondo	EUR	Spese correnti	1,81%
Web	http://www.jpmorganassetmanagement.com	UCITS	Si	Commissione di incentivo	10,00%
		Inc/Acc	Acc		
		ISIN	LU0318933057		
Data di Partenza	15/11/2007				
Nome del Gestore	Amit Mehta				
Data Inizio Gestione	02/04/2012				

See disclosures for more details

© 2026 Morningstar Italia. Tutti i diritti sono riservati. Le informazioni qui contenute: (1) sono proprietà di Morningstar, (2) non possono essere copiate, (3) non costituiscono consiglio di investimento; (4) sono fornite con scopi informativi; (5) sono ritenute attendibili da Morningstar che, pertanto, ne garantisce il maggior grado di accuratezza e completezza possibile, fatto salvo il caso in cui queste Le siano state fornite in modo errato e/o non completo dalle relative società prodotte; (6) sono estratte dai dati del fondo disponibili e riferiti a date temporali diverse. Morningstar non è responsabile per qualunque danno o perdita derivante da qualunque uso delle informazioni e chi visiona tali informazioni sarà responsabile dell'uso che andrà a farne. Non vi è naturalmente garanzia alcuna che i risultati del passato trovino un riscontro nel futuro.

JPMorgan Funds - Emerging Markets Small Cap Fund A (perf) (acc) EUR

NAV (07/07/2026)

EUR 20,86

Patrimonio Netto (Mln)

485,37 USD

(31/05/2026)

[See disclosures for more details](#)

© 2026 Morningstar Italia. Tutti i diritti sono riservati. Le informazioni qui contenute: (1) sono proprietà di Morningstar, (2) non possono essere copiate, (3) non costituiscono consiglio di investimento; (4) sono fornite con scopi informativi; (5) sono ritenute attendibili da Morningstar che, pertanto, ne garantisce il maggior grado di accuratezza e completezza possibile, fatto salvo il caso in cui queste Le siano state fornite in modo errato e/o non completo dalle relative società prodotte; (6) sono estratte dai dati del fondo disponibili e riferiti a date temporali diverse. Morningstar non è responsabile per qualunque danno o perdita derivante da qualunque uso delle informazioni e chi visiona tali informazioni sarà responsabile dell'uso che andrà a farne. Non vi è naturalmente garanzia alcuna che i risultati del passato trovino un riscontro nel futuro.