

Schroder International Selection Fund Asian Total Return A Accumulation USD

Categoria Morningstar™

Azionari Asia-Pacifico ex Giappone

Benchmark Morningstar

Morningstar Asia Pacific ex-Japan Target

Market Exposure NR USD

Usato nel Report

Benchmark Dichiarato

MSCI AC Asia Pac Ex JPN NR USD

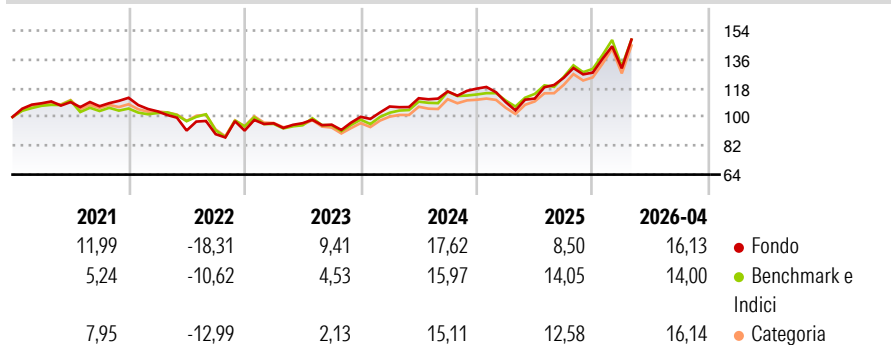
Morningstar Rating™

★★★★

Obiettivo d'Investimento Dichiarato

Il fondo punta a generare crescita di capitale e reddito investendo in azioni e in titoli correlati alle azioni di società della regione Asia Pacifico. Il fondo punta altresì a offrire un certo grado di conservazione del capitale attraverso l'uso di strumenti finanziari derivati.

Rendimenti



Misure di Rischio

3Y Alpha	0,88	3Y Sharpe Ratio	0,92
3Y Beta	0,92	3Y Std Dev	14,84
3Y R-Squared	93,32	3Y Risk	-Med
3Y Info Ratio	-0,03	5Y Risk	-Med
3Y Tracking Error	4,47	10Y Risk	-Med

Basati su Morningstar Asia Pacific ex-Japan Target Market Exposure NR USD (dove applicabile)

Rend. Cumulati %

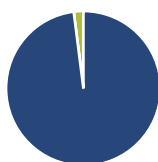
	Fondo	Bmk	Cat
3-Mesi	10,19	6,73	8,14
6-Mesi	17,44	11,88	14,40
1-Anno	41,37	37,94	42,66
3-Anni Ann.ti	17,53	16,55	15,80
5-Anni Ann.ti	7,01	6,59	6,73
10-Anni Ann.ti	10,60	9,67	10,24

Rendimenti aggiornati al 04/05/2026

Rendimenti

	Q1	Q2	Q3	Q4
Trimestrali %				
2026	2,07	-	-	-
2025	-7,17	2,03	11,64	2,61
2024	6,43	4,89	3,78	1,52
2023	4,98	0,08	-0,97	5,14
2022	-7,58	-11,58	-2,47	2,49

Portafoglio 31/03/2026



Asset Allocation %

- Azioni
- Obbligazioni
- Liquidità
- Altro

Netta

Azioni	97,99
Obbligazioni	0,00
Liquidità	2,01
Altro	0,00

Style Box Azionaria

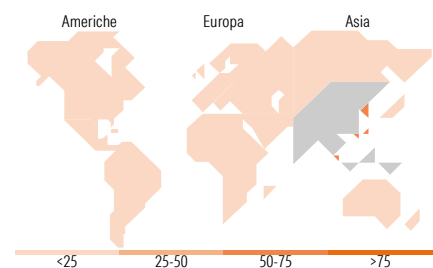


Mkt Cap %

Giant	68,03
Large	22,94
Medium	8,68
Small	0,36
Micro	0,00

Capitalizzazione media di mercato

Ave Mkt Cap USD	92.223,3
	3



Titoli principali

Nome	Settore	%
Taiwan Semiconductor...	10,05	
Samsung Electronics Co Ltd	7,83	
Tencent Holdings Ltd	5,96	
Chroma Ate Inc	4,15	
AIA Group Ltd	3,77	
ASE Technology Holding Co Ltd	3,67	
International Container...	3,01	
Contemporary Amperex...	2,89	
MediaTek Inc	2,88	
SK Hynix Inc	2,77	
% Primi 10 Titoli sul Patrimonio	46,98	
Numero Complessivo di Titoli Azionari	47	
Numero Complessivo di Titoli Obbligazionari	0	

Distribuzione Settoriale %

	Fondo
Ciclico	29,40
Materie Prime	7,10
Beni di Consumo Ciclici	6,34
Finanza	15,96
Immobiliare	-
Sensibile	64,04
Telecomunicazioni	11,52
Energia	-
Beni Industriali	17,75
Tecnologia	34,76
Difensivo	6,57
Beni Difensivi	-
Salute	6,57
Servizi di Pubblica Utilità	-

Ripartizione Geografica %

	Fondo
America	2,96
Stati Uniti	2,96
Canada	0,00
America Latina e Centrale	0,00
Europa	3,06
Regno Unito	3,06
Europa Occidentale - Euro	0,00
Europa Occidentale - Non Euro	0,00
Europa dell'Est	0,00
Africa	0,00
Medio Oriente	0,00
Asia	93,98
Giappone	0,00
Australasia	11,12
Asia - Paesi Sviluppati	58,29
Asia - Emergente	24,58

Anagrafica

Società di Gestione	Schroder Investment Management (Europe) S.A.	Patrimonio Classe (Mln)	18,07 USD	Investimento Min. Ingresso	1.000 EUR
Telefono	+352 341 342 202	Domicilio	LUSSEMBURGO	Investimento Min. Successivo	1.000 EUR
Web	www.schroders.com	Valuta del Fondo	USD	T.E.R.	1,85%
Data di Partenza	16/11/2007	UCITS	Si	Spese correnti	1,85%
Nome del Gestore	King Fuei Lee	Inc/Acc	Acc	Commissione di incentivo	0,00%
	Robin Parbrook	ISIN	LU0326948709		
Data Inizio Gestione	16/11/2007				
NAV (04/05/2026)	USD 543,19				

Schroder International Selection Fund Asian Total Return A Accumulation USD

Patrimonio Netto (Mln) 5.410,83 USD

(31/03/2026)