

# Soprano Inflazione Più A

## Categoria Morningstar™

Bilanciati Flessibili EUR - Globali

## Benchmark Morningstar

Morningstar Euro Moderate Global Target

Allocation NR EUR

Usato nel Report

## Benchmark Dichiarato

Not Benchmarked

## Morningstar Rating™

★★

### Obiettivo d'Investimento Dichiarato

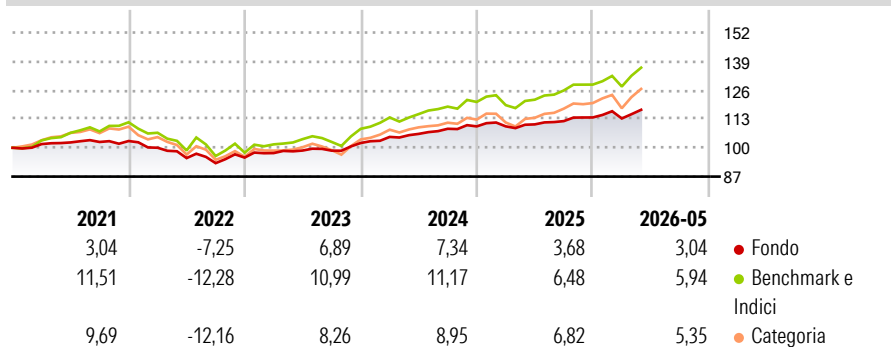
Investimento principale in strumenti finanziari azionari e/o obbligazionari. Nei limiti e alle condizioni stabiliti dall'Organo di Vigilanza fino al 30% delle attività in depositi bancari e per una quota massima pari al 10% del totale delle attività in parti di OICR. Valuta di denominazione degli strumenti finanziari: principalmente rappresentative dei paesi Ocse.

### Misure di Rischio

3Y Alpha	-0,43	3Y Sharpe Ratio	0,87
3Y Beta	0,50	3Y Std Dev	3,47
3Y R-Squared	87,67	3Y Risk	Basso
3Y Info Ratio	-1,16	5Y Risk	Basso
3Y Tracking Error	3,44	10Y Risk	Basso

Basati su Morningstar Euro Moderate Global Target Allocation NR EUR (dove applicabile)

### Rendimenti



### Rend. Cumulati %

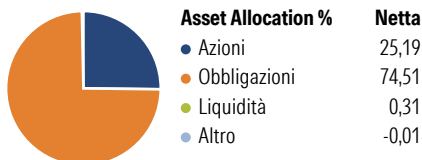
	Fondo	Bmk	Cat
3-Mesi	3,21	6,64	6,18
6-Mesi	3,66	6,88	7,92
1-Anno	6,50	13,41	14,80
3-Anni Ann.ti	5,91	9,72	9,01
5-Anni Ann.ti	2,80	5,27	4,44
10-Anni Ann.ti	2,51	5,98	4,84

Rendimenti aggiornati al 19/06/2026

### Rendimenti Trimestrali %

	Q1	Q2	Q3	Q4
2026	-0,41	-	-	-
2025	0,01	0,82	1,33	1,48
2024	2,69	1,30	2,16	0,99
2023	2,13	1,19	-0,07	3,50
2022	-2,94	-4,66	-2,41	2,70

### Portafoglio 31/03/2026

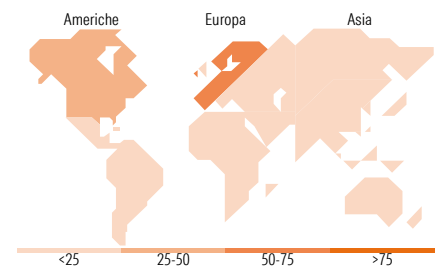


### Morningstar Style Box®

#### Stile Azionario



#### Reddito Fisso



### Titoli principali

Nome	Settore	%
Long-Term Euro BTP Future...	—	7,17
Italy (Republic Of)	—	4,92
Soprano Relative Value B	—	4,52
Soprano Esse Stock B	—	4,21
Italy (Republic Of)	—	2,68
Italy (Republic Of)	—	2,57
France (Republic Of)	—	2,38
United States Treasury Notes	—	2,35
Italy (Republic Of)	—	2,03
BPER Banca S.p.A.	—	1,74
% Primi 10 Titoli sul Patrimonio		34,56
Numero Complessivo di Titoli Azionari		40
Numero Complessivo di Titoli Obbligazionari		73

### Distribuzione Settoriale %

	Fondo
Ciclico	29,87
Sensibile	42,43
Difensivo	27,70

### Fixed Income Sector Weightings %

	Fondo
Governativo	58,46
Societario	42,35
Cartolarizzazioni	0,00
Enti Locali	0,00
Liquidità ed equivalenti	-0,81
Derivati	0,00

### Ripartizione Geografica %

	Fondo
<b>America</b>	<b>32,09</b>
Stati Uniti	32,09
Canada	0,00
America Latina e Centrale	0,00
<b>Europa</b>	<b>67,28</b>
Regno Unito	7,24
Europa Occidentale - Euro	44,34
Europa Occidentale - Non Euro	15,70
Europa dell'Est	0,00
Africa	0,00
Medio Oriente	0,00
<b>Asia</b>	<b>0,63</b>
Giappone	0,34
Australasia	0,00
Asia - Paesi Sviluppati	0,29
Asia - Emergente	0,00

### Anagrafica

Società di Gestione	Soprano SGR SpA	Patrimonio Classe (Mln)	79,71 EUR	Investimento Min. Ingresso	500 EUR
Telefono	+39 55 263331	(29/05/2020)		Investimento Min. Successivo	500 EUR
Web	www.soprano.it	Domicilio	ITALIA	T.E.R.	-
Data di Partenza	13/08/2007	Valuta del Fondo	EUR	Spese correnti	1,00%
Nome del Gestore	-	UCITS	Si	Commissione di incentivo	15,00%
Data Inizio Gestione	01/09/2012	Inc/Acc	Acc		
NAV (19/06/2026)	EUR 8,49	ISIN	IT0004245475		
Patrimonio Netto (Mln)	121,67 EUR				

(31/03/2026)

See disclosures for more details

© 2026 Morningstar Italia. Tutti i diritti sono riservati. Le informazioni qui contenute: (1) sono proprietà di Morningstar, (2) non possono essere copiate, (3) non costituiscono consiglio di investimento; (4) sono fornite con scopi informativi; (5) sono ritenute attendibili da Morningstar che, pertanto, ne garantisce il maggior grado di accuratezza e completezza possibile, fatto salvo il caso in cui queste Le siano state fornite in modo errato e/o non completo dalle relative società prodotte; (6) sono estratte dai dati del fondo disponibili e riferiti a date temporali diverse. Morningstar non è responsabile per qualunque danno o perdita derivante da qualunque uso delle informazioni e chi visiona tali informazioni sarà responsabile dell'uso che andrà a farne. Non vi è naturalmente garanzia alcuna che i risultati del passato trovino un riscontro nel futuro.