

HSBC Global Investment Funds - Global Equity Climate Solutions AC

Categoria Morningstar™

Azionari Settore Ecologia

Benchmark Morningstar

Morningstar Global Target Market

Exposure NR USD

Usato nel Report

Benchmark Dichiarato

MSCI ACWI NR USD

Morningstar Rating™

★★★

Obiettivo d'Investimento Dichiarato

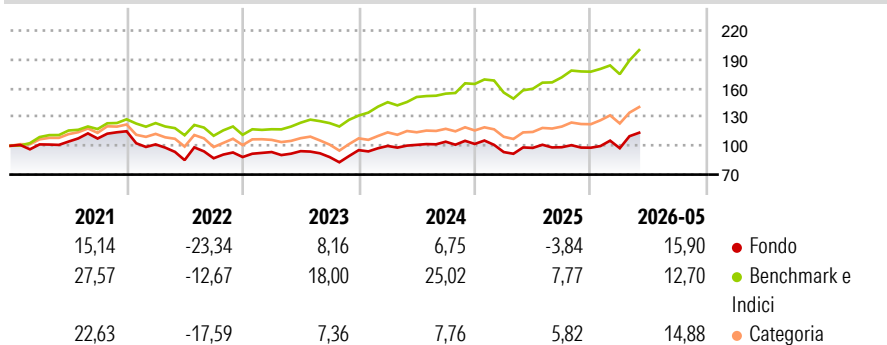
L'obiettivo è quello di offrire una crescita dell'investimento e del relativo reddito nel tempo. Il fondo deterrà prevalentemente una combinazione ristretta di azioni di società di qualunque dimensione, di qualsiasi paese, che conducano attività legate al cambiamento climatico. Il fondo potrà usare derivati per gestire l'esposizione a tali investimenti, acquisire esposizione ad altre valute, migliorare i rendimenti e facilitare il raggiungimento del proprio obiettivo. L'investimento può essere venduto in qualsiasi giorno lavorativo inviando una richiesta all'Agente amministrativo prima della scadenza di negoziazione. Il reddito è incluso nel valore dell'investimento.

Misure di Rischio

3Y Alpha	-13,54	3Y Sharpe Ratio	0,35
3Y Beta	1,26	3Y Std Dev	15,14
3Y R-Squared	84,80	3Y Risk	Med
3Y Info Ratio	-1,51	5Y Risk	Med
3Y Tracking Error	7,58	10Y Risk	-Med

Basati su Morningstar Global Target Market Exposure NR USD (dove applicabile)

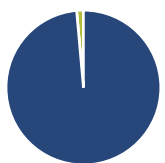
Rendimenti



Rend. Cumulati %	Fondo	Bmk	Cat	Rendimenti Trimestrali %	Q1	Q2	Q3	Q4
3-Mesi	17,97	14,75	14,21	2026	-0,54	-	-	-
6-Mesi	20,24	12,83	16,52	2025	-8,31	4,67	0,72	-0,52
1-Anno	20,54	27,38	32,33	2024	4,57	1,12	3,27	-2,23
3-Anni Ann.ti	7,98	17,99	9,23	2023	5,89	1,00	-6,56	8,23
5-Anni Ann.ti	2,54	11,89	4,66	2022	-11,91	-16,10	2,24	1,45
10-Anni Ann.ti	8,11	12,34	8,51					

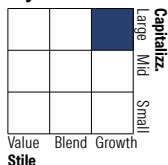
Rendimenti aggiornati al 22/06/2026

Portafoglio 31/05/2026



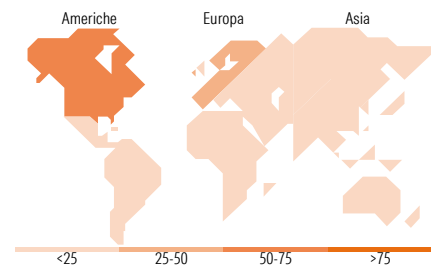
Asset Allocation %	Netta
● Azioni	98,60
● Obbligazioni	0,00
● Liquidità	1,38
● Altro	0,03

Style Box Azionaria



Mkt Cap %	Fondo
Giant	33,03
Large	47,19
Medium	15,22
Small	4,56
Micro	0,00

Capitalizzazione media di mercato	Fondo
Ave Mkt Cap USD	122.283,57



Titoli principali

Nome	Settore	%
Vertiv Holdings Co Class A	IT	4,66
Infineon Technologies AG	IT	4,31
Quanta Services Inc	IT	4,16
Trane Technologies PLC Class A	IT	4,05
Taiwan Semiconductor...	IT	4,01
Microsoft Corp	IT	3,67
ASM International NV	IT	3,56
NVIDIA Corp	IT	3,42
Schneider Electric SE	IT	3,17
E.ON SE	IT	2,91
% Primi 10 Titoli sul Patrimonio		37,94
Numero Complessivo di Titoli Azionari		48
Numero Complessivo di Titoli Obbligazionari		0

Distribuzione Settoriale %

Distribuzione Settoriale %	Fondo
Ciclico	10,74
Materie Prime	2,35
Beni di Consumo Ciclici	4,20
Finanza	1,87
Immobiliare	2,31
Sensibile	79,38
Telecomunicazioni	-
Energia	1,00
Beni Industriali	40,56
Tecnologia	37,82
Difensivo	9,88
Beni Difensivi	-
Salute	1,44
Servizi di Pubblica Utilità	8,44

Ripartizione Geografica %

Ripartizione Geografica %	Fondo
America	52,65
Stati Uniti	52,65
Canada	0,00
America Latina e Centrale	0,00
Europa	32,75
Regno Unito	6,01
Europa Occidentale - Euro	26,73
Europa Occidentale - Non Euro	0,00
Europa dell'Est	0,00
Africa	0,00
Medio Oriente	0,00
Asia	14,60
Giappone	3,15
Australasia	0,00
Asia - Paesi Sviluppati	8,09
Asia - Emergente	3,36

Anagrafica

Società di Gestione	HSBC Investments	Patrimonio Classe (Mln)	93,79 USD	Investimento Min. Ingresso	5.000 USD
Telefono	(+352) 40 46 46 767	(22/06/2026)		Investimento Min. Successivo	-
Web	http://www.assetmanagement.hsbc.com	Domicilio	LUSSEMBURGO	T.E.R.	1,85%
Data di Partenza	09/11/2007	Valuta del Fondo	USD	Spese correnti	1,85%
Nome del Gestore	Henry Wong	UCITS	Si	Commissione di incentivo	-
		Inc/Acc	Acc		
		ISIN	LU0323239441		

See disclosures for more details

© 2026 Morningstar Italia. Tutti i diritti sono riservati. Le informazioni qui contenute: (1) sono proprietà di Morningstar, (2) non possono essere copiate, (3) non costituiscono consiglio di investimento; (4) sono fornite con scopi informativi; (5) sono ritenute attendibili da Morningstar che, pertanto, ne garantisce il maggior grado di accuratezza e completezza possibile, fatto salvo il caso in cui queste Le siano state fornite in modo errato e/o non completo dalle relative società prodotte; (6) sono estratte dai dati del fondo disponibili e riferiti a date temporali diverse. Morningstar non è responsabile per qualunque danno o perdita derivante da qualunque uso delle informazioni e chi visiona tali informazioni sarà responsabile dell'uso che andrà a farne. Non vi è naturalmente garanzia alcuna che i risultati del passato trovino un riscontro nel futuro.

HSBC Global Investment Funds - Global Equity Climate Solutions AC

Data Inizio Gestione	18/05/2022
NAV (22/06/2026)	USD 16,19
Patrimonio Netto (Mln) (31/05/2026)	170,60 USD