

# HSBC Global Investment Funds - Global Equity Climate Change IC

**Categoria Morningstar™**

Azionari Settore Ecologia

**Benchmark Morningstar**

Morningstar Global Target Market

Exposure NR USD

Usato nel Report

**Benchmark Dichiarato**

MSCI ACWI NR USD

**Morningstar Rating™**

★★

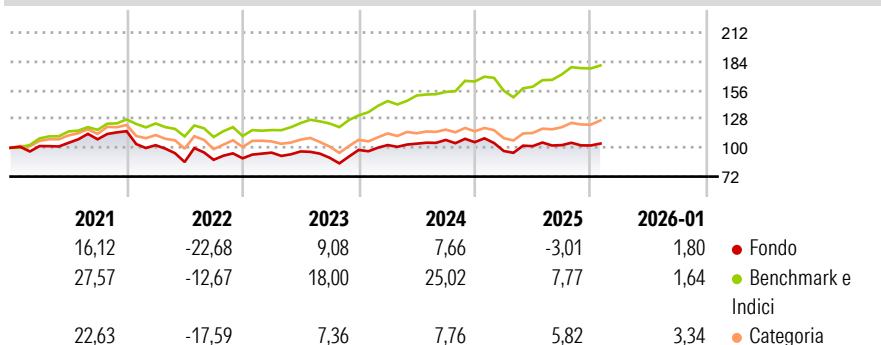
**Obiettivo d'Investimento Dichiarato**

L'obiettivo è quello di offrire una crescita dell'investimento e del relativo reddito nel tempo. Il fondo deterrà prevalentemente una combinazione ristretta di azioni di società di qualunque dimensione, di qualsiasi paese, che conducano attività legate al cambiamento climatico. Il fondo potrà usare derivati per gestire l'esposizione a tali investimenti, acquisire esposizione ad altre valute, migliorare i rendimenti e facilitare il raggiungimento del proprio obiettivo. L'investimento può essere venduto in qualsiasi giorno lavorativo inviando una richiesta all'Agente amministrativo prima della scadenza di negoziazione. Il reddito è incluso nel valore dell'investimento.

**Misure di Rischio**

3Y Alpha	-12,74	3Y Sharpe Ratio	0,11
3Y Beta	1,18	3Y Std Dev	12,21
3Y R-Squared	80,51	3Y Risk	Med
3Y Info Ratio	-1,85	5Y Risk	Med
3Y Tracking Error	6,53	10Y Risk	-


Basati su Morningstar Global Target Market Exposure NR USD (dove applicabile)

**Rendimenti**


Rend. Cumulati %	Fondo	Bmk	Cat
3-Mesi	5,58	2,49	6,19
6-Mesi	5,70	10,59	13,61
1-Anno	-0,95	6,88	11,81
3-Anni Ann.ti	4,42	15,35	5,98
5-Anni Ann.ti	0,97	11,45	2,83
10-Anni Ann.ti	-	13,00	8,73

Rendimenti aggiornati al 11/02/2026

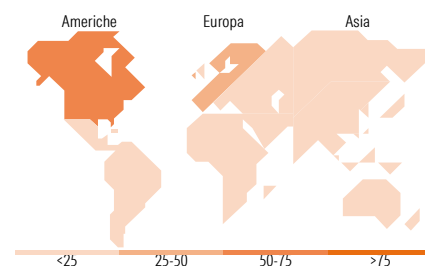
Rendimenti Trimestrali %	Q1	Q2	Q3	Q4
2026	-	-	-	-
2025	-8,10	4,88	0,93	-0,29
2024	4,79	1,33	3,50	-2,04
2023	6,12	1,22	-6,37	8,46
2022	-11,72	-15,92	2,46	1,67

**Portafoglio 31/01/2026**


Asset Allocation %	Netta
● Azioni	98,07
● Obbligazioni	0,00
● Liquidità	6,65
● Altro	-4,72



Mkt Cap %	Fondo
Giant	29,55
Large	34,22
Medium	30,27
Small	5,96
Micro	0,00
Capitalizzazione media di mercato	Fondo
Ave Mkt Cap USD	88.994,93


**Titoli principali**

Nome	Settore	%
Microsoft Corp	IT	4,87
Trane Technologies PLC Class A	Industria	4,45
Schneider Electric SE	Industria	3,83
Vertiv Holdings Co Class A	Industria	3,47
Taiwan Semiconductor...	IT	3,43
Ecolab Inc	Industria	3,39
E.ON SE	Industria	3,11
ASM International NV	Industria	3,05
Prisma SpA	Industria	2,89
Veralto Corp	Industria	2,67
% Primi 10 Titoli sul Patrimonio		35,16
Numero Complessivo di Titoli Azionari		49
Numero Complessivo di Titoli Obbligazionari		0

**Distribuzione Settoriale %**

	Fondo
<b>Ciclico</b>	<b>15,77</b>
Materie Prime	5,59
Beni di Consumo Ciclici	5,62
Finanza	2,32
Immobiliare	2,24
<b>Sensibile</b>	<b>74,45</b>
Telecomunicazioni	-
Energia	1,38
Beni Industriali	44,36
Tecnologia	28,71
<b>Difensivo</b>	<b>9,78</b>
Beni Difensivi	-
Salute	1,50
Servizi di Pubblica Utilità	8,28

**Ripartizione Geografica %**

	Fondo
<b>America</b>	<b>54,31</b>
Stati Uniti	54,31
Canada	0,00
America Latina e Centrale	0,00
<b>Europa</b>	<b>34,81</b>
Regno Unito	6,42
Europa Occidentale - Euro	27,47
Europa Occidentale - Non Euro	0,93
Europa dell'Est	0,00
Africa	0,00
Medio Oriente	0,00
<b>Asia</b>	<b>10,88</b>
Giappone	1,86
Australasia	0,00
Asia - Paesi Sviluppati	3,49
Asia - Emergente	5,53

**Anagrafica**

Società di Gestione	HSBC Investments	Patrimonio Classe (Mln)	1,11 USD	Investimento Min. Ingresso	1.000.000 USD
Telefono	(+352) 40 46 46 767	(11/02/2026)		Investimento Min. Successivo	-
Web	http://www.assetmanagement.hsbc.com	Domicilio	LUSSEMBURGO	T.E.R.	1,00%
		Valuta del Fondo	USD	Spese correnti	1,00%
		UCITS	Si	Commissione di incentivo	-
Data di Partenza	09/11/2007	Inc/Acc	Acc		
Nome del Gestore	Henry Wong	ISIN	LU0323240613		

# HSBC Global Investment Funds - Global Equity Climate Change IC

Data Inizio Gestione	18/05/2022
NAV <sup>(11/02/2026)</sup>	USD 11,62
Patrimonio Netto (Mln) <sup>(31/01/2026)</sup>	166,88 USD