

Pictet-Short-Term Money Market JPY R

Categoria Morningstar™

Monetari - Altro

Benchmark Morningstar

Not Categorized
Usato nel Report

Benchmark Dichiarato

FTSE JPY EuroDep 1 Mon JPY

Morningstar Rating™

Senza rating

Obiettivo d'Investimento Dichiarato

Gestione monetaria classica implementata attraverso un'elevata diversificazione degli strumenti di mercato monetario

Rendimenti



Misure di Rischio

3Y Alpha	-	3Y Sharpe Ratio	-1,12
3Y Beta	-	3Y Std Dev	7,15
3Y R-Squared	-	3Y Risk	-
3Y Info Ratio	-	5Y Risk	-
3Y Tracking Error	-	10Y Risk	-

Rend. Cumulati %

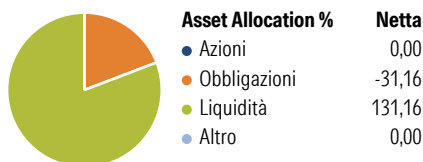
Periodo	Rendimento (%)	Fondo
3-Mesi	1,14	
6-Mesi	-0,27	
1-Anno	-7,02	
3-Anni Ann.ti	-5,51	
5-Anni Ann.ti	-6,74	
10-Anni Ann.ti	-5,11	

Rendimenti aggiornati al 10/07/2026

Rendimenti

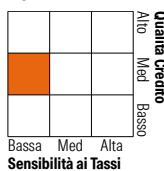
Periodo	Q1	Q2	Q3	Q4
2026	0,54	-1,18	-	-
2025	0,76	-4,67	-2,23	-5,66
2024	-4,80	-5,21	7,98	-1,95
2023	-2,68	-8,39	-0,24	1,37
2022	-3,08	-4,96	0,10	0,67

Portafoglio 31/05/2026



Fixed Income Style

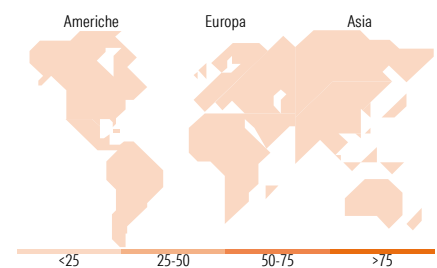
Box™



Duration Effettiva

Duration Effettiva: -
Maturità effettiva: 0,12
Qualità Credito Media: BBB

Fondo



Titoli principali

Nome	Settore	%
Japan (Government Of) 0%	-	2,95
Japan (Government Of) 0.4%	-	2,28
Japan (Government Of) 0%	-	2,27
Japan (Government Of) 0%	-	2,27
Japan (Government Of) 0%	-	2,14
% Primi 10 Titoli sul Patrimonio		11,92
Numero Complessivo di Titoli Azionari		0
Numero Complessivo di Titoli Obbligazionari		61

Fixed Income Sector Weightings %

Settore	Fondo
Governativo	-10,71
Societario	4,02
Cartolarizzazioni	0,00
Enti Locali	0,00
Liquidità ed equivalenti	107,71
Derivati	-1,02

Coupon Range %

Range	Fondo
0 coupon	31,42
Da 0 a 4 cedole	68,58
Da 4 a 6 cedole	0,00
Da 6 a 8 cedole	0,00
Da 8 a 10 cedole	0,00
Da 10 a 12 cedole	0,00
Oltre 12 cedole	0,00

Ripartizione Geografica %

Continento	Fondo
America	0,00
Stati Uniti	-
Canada	-
America Latina e Centrale	-
Europa	0,00
Regno Unito	-
Europa Occidentale - Euro	-
Europa Occidentale - Non Euro	-
Europa dell'Est	-
Africa	-
Medio Oriente	-
Asia	0,00
Giappone	-
Australasia	-
Asia - Paesi Sviluppati	-
Asia - Emergente	-

Anagrafica

Società di Gestione	Pictet Asset Management (Europe) SA	Patrimonio Classe (Mln) (10/07/2026)	8.944,53 JPY	Investimento Min. Ingresso	-
Telefono	+352 467 171-1	Domicilio	LUSSEMBURGO	Investimento Min. Successivo	-
Web	www.am.pictet	Valuta del Fondo	JPY	T.E.R.	0,21%
Data di Partenza	06/07/2007	UCITS	Si	Spese correnti	0,20%
Nome del Gestore	David Gorgone	Inc/Acc	Acc	Commissione di incentivo	-
Data Inizio Gestione	01/01/2025	ISIN	LU0309035870		
NAV (10/07/2026)	JPY 9.919,67				
Patrimonio Netto (Mln) (31/05/2026)	87.259,55 JPY				

(31/05/2026)

See disclosures for more details

© 2026 Morningstar Italia. Tutti i diritti sono riservati. Le informazioni qui contenute: (1) sono proprietà di Morningstar, (2) non possono essere copiate, (3) non costituiscono consiglio di investimento; (4) sono fornite con scopi informativi; (5) sono ritenute attendibili da Morningstar che, pertanto, ne garantisce il maggior grado di accuratezza e completezza possibile, fatto salvo il caso in cui queste Le siano state fornite in modo errato e/o non completo dalle relative società prodotte; (6) sono estratte dai dati del fondo disponibili e riferiti a date temporali diverse. Morningstar non è responsabile per qualunque danno o perdita derivante da qualunque uso delle informazioni e chi visiona tali informazioni sarà responsabile dell'uso che andrà a farne. Non vi è naturalmente garanzia alcuna che i risultati del passato trovino un riscontro nel futuro.