

# abrdn SICAV I - Japanese Smaller Companies Sustainable Equity Fund A Acc JPY

## Categoria Morningstar™

Azionari Giappone Small/Mid Cap

## Benchmark Morningstar

Morningstar Japan Small Cap NR JPY  
Usato nel Report

## Benchmark Dichiarato

MSCI Japan Small Cap NR JPY

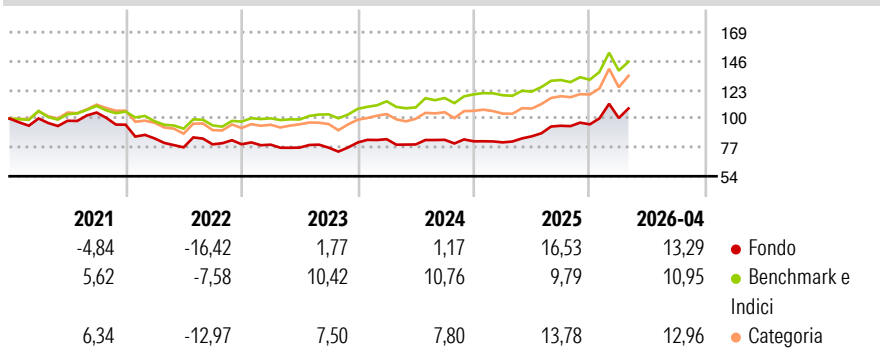
## Morningstar Rating™

★★

### Obiettivo d'Investimento Dichiarato

Ottenere una combinazione di reddito e crescita, investendo prevalentemente in azioni di società di dimensioni minori aventi sede, o che svolgono gran parte della propria attività, in Giappone. Con società di dimensioni minori si intendono le società che sono valutate al di sotto dei 250 miliardi di Yen all'epoca dell'investimento.

### Rendimenti



### Misure di Rischio

3Y Alpha	-2,80	3Y Sharpe Ratio	0,70
3Y Beta	1,08	3Y Std Dev	13,39
3Y R-Squared	87,96	3Y Risk	Med
3Y Info Ratio	-0,37	5Y Risk	Med
3Y Tracking Error	4,77	10Y Risk	-Med

Basati su Morningstar Japan Small Cap NR JPY (dove applicabile)

### Rend. Cumulati %

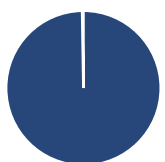
	Fondo	Bmk	Cat
3-Mesi	1,68	-1,34	4,84
6-Mesi	19,25	13,87	19,12
1-Anno	32,45	23,54	32,09
3-Anni Ann.ti	12,17	13,07	12,82
5-Anni Ann.ti	3,69	8,03	5,99
10-Anni Ann.ti	5,74	6,94	7,66

Rendimenti aggiornati al 12/05/2026

### Rendimenti

Trimestrali %	Q1	Q2	Q3	Q4
2026	5,28	-	-	-
2025	-1,01	5,96	9,79	1,19
2024	3,24	-5,00	4,66	-1,44
2023	-0,40	-2,97	-0,06	5,37
2022	-11,54	-8,42	3,09	0,08

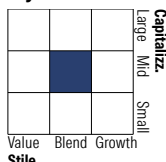
### Portafoglio 30/04/2026



#### Asset Allocation %

● Azioni	99,74
● Obbligazioni	0,00
● Liquidità	0,26
● Altro	0,00

#### Style Box Azionaria

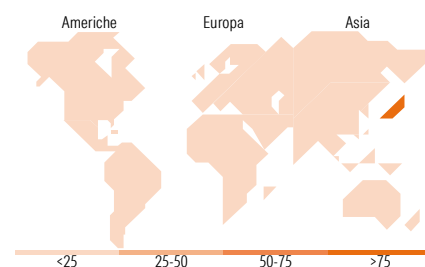


#### Mkt Cap %

Fondo	0,80
Giant	7,35
Large	55,48
Medium	32,57
Small	3,80
Micro	28

#### Capitalizzazione media di mercato

Ave Mkt Cap JPY	352.484,28
-----------------	------------



### Titoli principali

Nome	Settore	%
Kraftia Corp	Industria	4,44
Hachijuni Nagano Bank Ltd	Banca	3,96
Yokohama Financial Group Inc	Banca	3,55
Maruzen Showa Unyu Co Ltd	Industria	3,39
Carlit Co Ltd	Industria	3,22
MISUMI Group Inc	Industria	3,02
Tokyu Fudosan Holdings Corp	Immobiliare	2,97
Toenec Corp	Industria	2,91
Sanki Engineering Co Ltd	Industria	2,60
Lion Corp	Industria	2,60
% Primi 10 Titoli sul Patrimonio		32,64
Numero Complessivo di Titoli Azionari		70
Numero Complessivo di Titoli Obbligazionari		0

### Distribuzione Settoriale %

	Fondo
<b>Ciclico</b>	<b>35,44</b>
Materie Prime	10,73
Beni di Consumo Ciclici	9,98
Finanza	7,85
Immobiliare	6,87
<b>Sensibile</b>	<b>52,15</b>
Telecomunicazioni	2,08
Energia	-
Beni Industriali	35,70
Tecnologia	14,37
<b>Difensivo</b>	<b>12,41</b>
Beni Difensivi	9,73
Salute	2,69
Servizi di Pubblica Utilità	-

### Ripartizione Geografica %

	Fondo
<b>America</b>	<b>0,00</b>
Stati Uniti	0,00
Canada	0,00
America Latina e Centrale	0,00
<b>Europa</b>	<b>0,00</b>
Regno Unito	0,00
Europa Occidentale - Euro	0,00
Europa Occidentale - Non Euro	0,00
Europa dell'Est	0,00
Africa	0,00
Medio Oriente	0,00
<b>Asia</b>	<b>100,00</b>
Giappone	100,00
Australasia	0,00
Asia - Paesi Sviluppati	0,00
Asia - Emergente	0,00

### Anagrafica

Società di Gestione	abrdn Investments Luxembourg S.A.	Patrimonio Classe (Mln)	4.932,46 JPY	Investimento Min. Ingresso	1.000 JPY
Telefono	(352) 46 40 10 820	Domicilio	LUSSEMBURGO	Investimento Min. Successivo	1.000 JPY
Web	www.aberdeenstandard.com	Valuta del Fondo	JPY	T.E.R.	-
Data di Partenza	20/04/2007	UCITS	Si	Spese correnti	1,68%
Nome del Gestore	Hisashi Arakawa	Inc/Acc	Acc	Commissione di incentivo	-
Data Inizio Gestione	01/01/2016	ISIN	LU0278936439		
NAV (12/05/2026)	JPY 3.173,72				

# abrdrn SICAV I - Japanese Smaller Companies Sustainable Equity Fund A Acc JPY

Patrimonio Netto (Mln) 22.661,05 JPY

(30/04/2026)