

Allianz Azioni Italia All Stars A

Categoria Morningstar™
Azionari Italia

Benchmark Morningstar
Morningstar Italy NR EUR
Usato nel Report

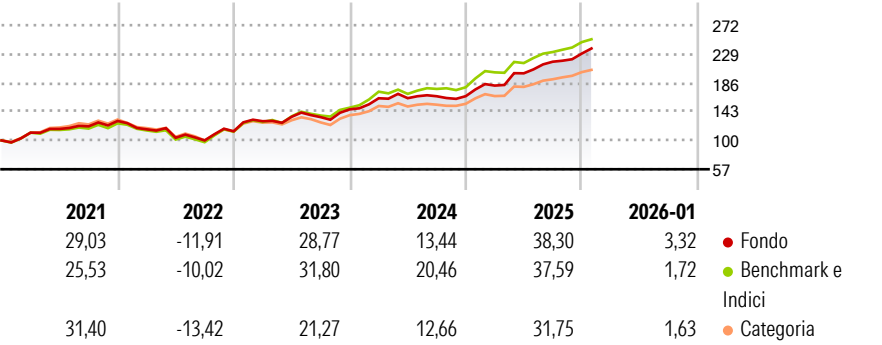
Benchmark Dichiarato
FTSE Italia All Share

Morningstar Rating™
★★★

Obiettivo d'Investimento Dichiarato

Investimento principale in titoli azionari denominati in Euro. Investimento residuale, entro il limite del 10%, in parti di OICR, con identica politica di investimento del Fondo.

Rendimenti



Misure di Rischio

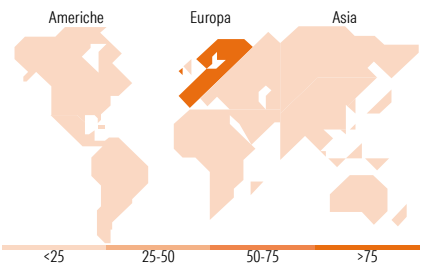
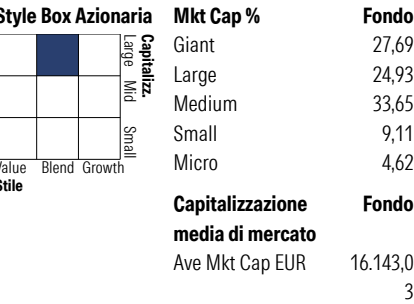
3Y Alpha	-1,11	3Y Sharpe Ratio	1,64
3Y Beta	0,95	3Y Std Dev	11,32
3Y R-Squared	89,97	3Y Risk	+Med
3Y Info Ratio	-0,73	5Y Risk	Med
3Y Tracking Error	3,64	10Y Risk	Med

Basati su Morningstar Italy NR EUR (dove applicabile)

Rend. Cumulati %	Fondo	Bmk	Cat	Rendimenti Trimestrali %	Q1	Q2	Q3	Q4
3-Mesi	7,70	8,86	7,46	2026	-	-	-	-
6-Mesi	10,15	9,52	8,71	2025	9,53	10,06	8,66	5,58
1-Anno	29,66	25,12	23,88	2024	11,32	0,08	1,78	0,05
3-Anni Ann.ti	21,42	24,68	19,99	2023	13,18	5,18	-0,41	8,63
5-Anni Ann.ti	17,72	19,83	16,66	2022	-9,63	-10,85	-3,78	13,65
10-Anni Ann.ti	11,70	13,25	12,07					

Rendimenti aggiornati al 17/02/2026

Portafoglio 31/01/2026



Titoli principali		
Nome	Settore	%
UniCredit SpA	🏦	9,69
Intesa Sanpaolo	🏦	9,35
Enel SpA	💡	8,70
Prismian SpA	⚙️	4,39
BPER Banca SpA	🏦	3,94
FincoBank SpA	🏦	3,66
STMicroelectronics NV	💻	3,47
Banco BPM SpA	🏦	3,36
Telecom Italia SpA	📶	3,21
Banca Monte dei Paschi di...	🏦	2,82
% Primi 10 Titoli sul Patrimonio		52,59
Numero Complessivo di Titoli Azionari		62
Numero Complessivo di Titoli Obbligazionari		0

Distribuzione Settoriale %		Fondo
Ciclico		51,11
Materie Prime	🏭	0,42
Beni di Consumo Ciclici	🛒	10,98
Finanza	🏦	39,72
Immobiliare	🏠	-
Sensibile		30,86
Telecomunicazioni	📶	3,62
Energia	⚡	4,98
Beni Industriali	⚙️	14,36
Tecnologia	💻	7,91
Difensivo		18,03
Beni Difensivi	🛒	2,73
Salute	🏥	2,85
Servizi di Pubblica Utilità	💡	12,46

Ripartizione Geografica %		Fondo
America		3,41
Stati Uniti		3,41
Canada		0,00
America Latina e Centrale		0,00
Europa		93,12
Regno Unito		0,45
Europa Occidentale - Euro		92,26
Europa Occidentale - Non Euro		0,42
Europa dell'Est		0,00
Africa		0,00
Medio Oriente		0,00
Asia		3,47
Giappone		0,00
Australasia		0,00
Asia - Paesi Sviluppati		3,47
Asia - Emergente		0,00

Anagrafica

Società di Gestione	Allianz Global Investors GmbH	Patrimonio Classe (Mln)	163,74 EUR	Investimento Min. Ingresso	1.000 EUR
Telefono	+49 (0) 69 2443-1140	Domicilio	ITALIA	Investimento Min. Successivo	150 EUR
Web	www.allianzglobalinvestor.s.de	Valuta del Fondo	EUR	T.E.R.	-
Data di Partenza	02/01/2008	UCITS	Si	Spese correnti	2,38%
Nome del Gestore	Stefano Ghio	Inc/Acc	Acc	Commissione di incentivo	-
Data Inizio Gestione	01/07/2013	ISIN	IT0004287840		
NAV (17/02/2026)	EUR 13,55				

Allianz Azioni Italia All Stars A

Patrimonio Netto (Mln)	367,53 EUR
(31/01/2026)	