

Schroder International Selection Fund Taiwanese Equity A Accumulation USD

Categoria Morningstar™  
Azionari Taiwan Large cap

Benchmark Morningstar  
Morningstar Taiwan Target Market  
Exposure NR TWD  
Usato nel Report

Benchmark Dichiarato  
TSEC TAIEX PR TWD

Morningstar Rating™  
★★

Obiettivo d'Investimento Dichiarato

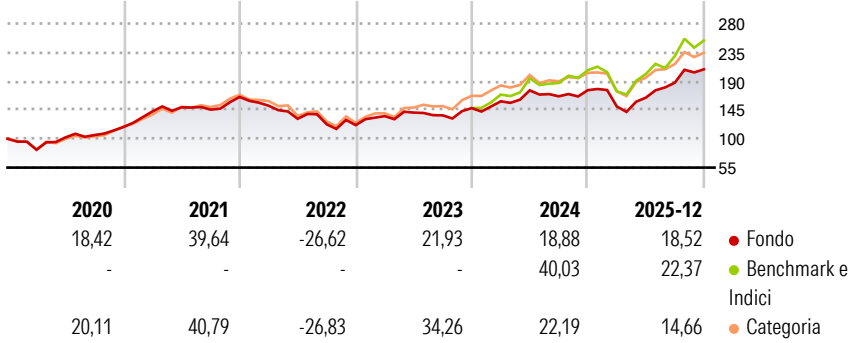
Il fondo mira a generare una crescita del capitale. Almeno due terzi del fondo (liquidità esclusa) saranno investiti in azioni di società di Taiwan. Il fondo non ha alcun orientamento specifico in termini di settori o di dimensioni delle società. Il fondo investe in un'ampia gamma di società di Taiwan di qualità elevata. Riteniamo che l'economia offra un considerevole potenziale d'investimento a livello nazionale, oltre che attraverso un'esposizione alla straordinaria crescita della Cina. Ci atteniamo a un approccio d'investimento altamente disciplinato e prestiamo particolare attenzione alla qualità della gestione, alla presenza di vantaggi competitivi sostenibili, alla capacità di far crescere i profitti in modo costante e alla...

Misure di Rischio

3Y Alpha	-1,64	3Y Sharpe Ratio	0,92
3Y Beta	0,79	3Y Std Dev	18,33
3Y R-Squared	80,50	3Y Risk	Med
3Y Info Ratio	-1,28	5Y Risk	-Med
3Y Tracking Error	7,62	10Y Risk	-Med

Basati su Morningstar Taiwan Target Market Exposure NR TWD (dove applicabile)

Rendimenti




Rend. Cumulati %	Fondo	Bmk	Cat
3-Mesi	10,96	9,05	6,92
6-Mesi	31,27	28,76	22,43
1-Anno	29,30	31,40	23,04
3-Anni Ann.ti	20,46	29,36	23,60
5-Anni Ann.ti	12,87	18,42	15,90
10-Anni Ann.ti	14,45	19,13	16,49

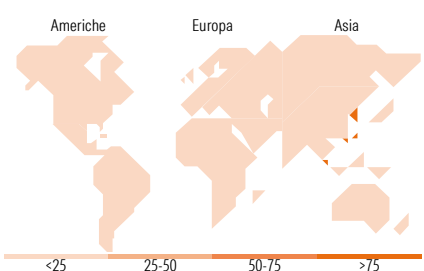
Rendimenti aggiornati al 30/01/2026

Rendimenti Trimestrali %	Q1	Q2	Q3	Q4
2026	-	-	-	-
2025	-14,40	9,07	14,20	11,16
2024	7,16	10,80	-5,31	5,75
2023	11,58	4,05	-3,02	8,28
2022	-8,29	-13,46	-6,55	-1,07

Portafoglio 31/12/2025



Style Box Azionaria	Mkt Cap %	Fondo
Large	Giant	46,96
Large	Large	39,95
Medium	Medium	11,78
Small	Small	1,31
Micro	Micro	0,00
Capitalizzazione media di mercato	Ave Mkt Cap USD	29.811,65



Titoli principali		
Nome	Settore	%
Taiwan Semiconductor...		9,93
Hon Hai Precision Industry...		7,71
Delta Electronics Inc		7,29
MediaTek Inc		5,73
ASE Technology Holding Co Ltd		4,97
Chunghwa Telecom Co Ltd		3,87
Taiwan Union Technology Corp		3,51
Unimicron Technology Corp		3,50
Elite Material Co Ltd		3,43
Lite-On Technology Corp		3,43
% Primi 10 Titoli sul Patrimonio		53,38
Numero Complessivo di Titoli Azionari		46
Numero Complessivo di Titoli Obbligazionari		0

Distribuzione Settoriale %	Fondo
<b>Ciclico</b>	<b>12,27</b>
Materie Prime	1,19
Beni di Consumo Ciclici	3,30
Finanza	7,78
Immobiliare	-
<b>Sensibile</b>	<b>87,22</b>
Telecomunicazioni	4,34
Energia	1,03
Beni Industriali	4,28
Tecnologia	77,58
<b>Difensivo</b>	<b>0,50</b>
Beni Difensivi	0,28
Salute	0,22
Servizi di Pubblica Utilità	-

Ripartizione Geografica %	Fondo
<b>America</b>	<b>0,87</b>
Stati Uniti	0,87
Canada	0,00
America Latina e Centrale	0,00
<b>Europa</b>	<b>0,00</b>
Regno Unito	0,00
Europa Occidentale - Euro	0,00
Europa Occidentale - Non Euro	0,00
Europa dell'Est	0,00
Africa	0,00
Medio Oriente	0,00
<b>Asia</b>	<b>99,13</b>
Giappone	0,00
Australasia	0,00
Asia - Paesi Sviluppati	99,13
Asia - Emergente	0,00

Anagrafica

Società di Gestione	Schroder Investment Management (Europe) S.A.	Patrimonio Classe (Mln)	55,65 USD	Investimento Min. Ingresso	1.000 EUR
Telefono	+352 341 342 202	Domicilio	LUSSEMBURGO	Investimento Min. Successivo	1.000 USD
Web	www.schroders.com	Valuta del Fondo	USD	T.E.R.	-
Data di Partenza	18/01/2008	UCITS	Si	Spese correnti	1,86%
Nome del Gestore	Louisa Lo	Inc/Acc	Acc	Commissione di incentivo	0,00%

# Schroder International Selection Fund Taiwanese Equity A Accumulation USD

	Alice Liu	ISIN	LU0270814014
Data Inizio Gestione	01/01/2024		
NAV <small>(30/01/2026)</small>	USD 59,51		
Patrimonio Netto (Mln)	200,57 USD		
<small>(31/12/2025)</small>			