

T. Rowe Price Funds SICAV - Global Natural Resources Equity Fund A

Categoria Morningstar™

Azionari Settore Risorse Naturali

Benchmark Morningstar
Morningstar Global Upstream Natural Resources NR USD
Usato nel Report
Benchmark Dichiarato

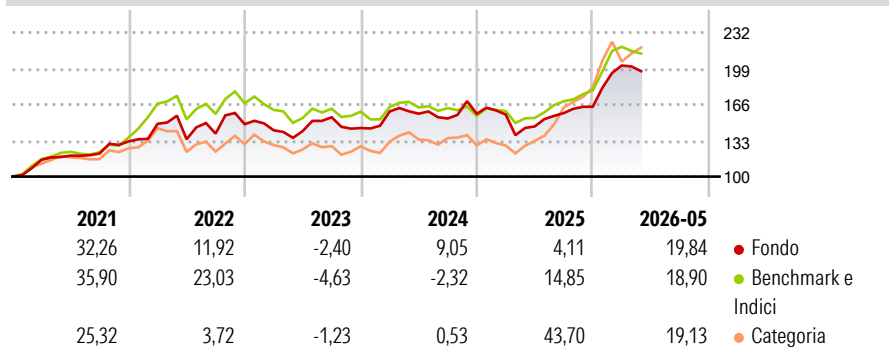
MSCI World Sclt Natural Resources NR USD

Morningstar Rating™

★★★

Obiettivo d'Investimento Dichiarato

L'obiettivo del Fondo consiste nell'incrementare il valore delle sue azioni tramite l'incremento del valore dei suoi investimenti. Il Fondo investe su base discrezionale principalmente in azioni e titoli collegati ad azioni di società che possiedono o sviluppano risorse naturali e altre materie prime. Gli investimenti del Fondo non sono soggetti a limiti geografici.

Rendimenti

Misure di Rischio

3Y Alpha	1,91	3Y Sharpe Ratio	0,70
3Y Beta	0,89	3Y Std Dev	15,35
3Y R-Squared	75,02	3Y Risk	Basso
3Y Info Ratio	0,09	5Y Risk	-Med
3Y Tracking Error	7,52	10Y Risk	-Med

Basati su Morningstar Global Upstream Natural Resources NR USD (dove applicabile)

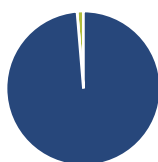
Rend. Cumulati %

	Fondo	Bmk	Cat
3-Mesi	-3,81	-6,44	-1,23
6-Mesi	17,94	11,90	9,16
1-Anno	31,73	29,56	49,03
3-Anni Ann.ti	11,33	9,48	15,43
5-Anni Ann.ti	9,95	10,21	10,38
10-Anni Ann.ti	6,29	10,53	10,19

Rendimenti aggiornati al 26/06/2026

Rendimenti

	Q1	Q2	Q3	Q4
2026	23,00	-	-	-
2025	-0,44	-6,93	8,36	3,69
2024	10,55	-1,30	-2,78	2,80
2023	-3,77	-0,52	8,96	-6,42
2022	12,18	-9,58	3,89	6,21

Portafoglio 31/05/2026

Asset Allocation %

- Azioni
- Obbligazioni
- Liquidità
- Altro

Netta

98,67
0,00
1,33
0,00

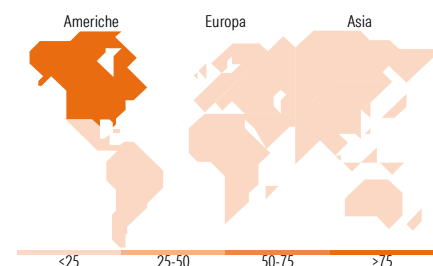
Style Box Azionaria

Mkt Cap %

Fondo	9,13
Giant	29,75
Large	37,84
Medium	18,48
Small	4,81
Micro	0

Capitalizzazione media di mercato

Fondo	36.916,9
Ave Mkt Cap USD	0


Titoli principali

Nome	Settore	%
Exxon Mobil Corp	🔥	4,38
Chevron Corp	🔥	4,05
Shell	—	3,58
ConocoPhillips	🔥	3,47
Canadian Natural Resources Ltd	🔥	2,56
Linde PLC	🏭	2,52
Williams Companies Inc	🔥	2,52
Valero Energy Corp	🔥	2,38
SLB Ltd	🔥	2,18
Enbridge Inc	🔥	2,17
% Primi 10 Titoli sul Patrimonio		29,81
Numero Complessivo di Titoli Azionari		109
Numero Complessivo di Titoli Obbligazionari		0

Distribuzione Settoriale %

	Fondo
Ciclico	21,83
Materie Prime	20,70
Beni di Consumo Ciclici	1,13
Finanza	-
Immobiliare	-
Sensibile	75,09
Telecomunicazioni	-
Energia	64,96
Beni Industriali	6,98
Tecnologia	3,14
Difensivo	3,08
Beni Difensivi	-
Salute	-
Servizi di Pubblica Utilità	3,08

Ripartizione Geografica %

	Fondo
America	82,70
Stati Uniti	60,40
Canada	21,64
America Latina e Centrale	0,66
Europa	12,44
Regno Unito	5,08
Europa Occidentale - Euro	5,92
Europa Occidentale - Non Euro	1,43
Europa dell'Est	0,00
Africa	0,00
Medio Oriente	0,00
Asia	4,87
Giappone	3,31
Australasia	0,50
Asia - Paesi Sviluppati	0,00
Asia - Emergente	1,06

Anagrafica

Società di Gestione	T. Rowe Price (Luxembourg) Management S.à r.l.	Patrimonio Classe (Mln)	13,45 USD	Investimento Min. Ingresso	-
Telefono	+441268466339	(26/06/2026)		Investimento Min. Successivo	100 USD
Web	www.troweprice.com	Domicilio	LUSSEMBURGO	T.E.R.	1,77%
Data di Partenza	05/11/2007	Valuta del Fondo	USD	Spese correnti	1,77%
Nome del Gestore	-	UCITS	Si	Commissione di incentivo	-
Data Inizio Gestione	01/05/2024	Inc/Acc	Acc		
NAV (26/06/2026)	USD 13,59	ISIN	LU0272423673		

See disclosures for more details

© 2026 Morningstar Italia. Tutti i diritti sono riservati. Le informazioni qui contenute: (1) sono proprietà di Morningstar, (2) non possono essere copiate, (3) non costituiscono consiglio di investimento; (4) sono fornite con scopi informativi; (5) sono ritenute attendibili da Morningstar che, pertanto, ne garantisce il maggior grado di accuratezza e completezza possibile, fatto salvo il caso in cui queste Le siano state fornite in modo errato e/o non completo dalle relative società prodotte; (6) sono estratte dai dati del fondo disponibili e riferiti a date temporali diverse. Morningstar non è responsabile per qualunque danno o perdita derivante da qualunque uso delle informazioni e chi visiona tali informazioni sarà responsabile dell'uso che andrà a farne. Non vi è naturalmente garanzia alcuna che i risultati del passato trovino un riscontro nel futuro.

T. Rowe Price Funds SICAV - Global Natural Resources Equity Fund A

Patrimonio Netto (Mln)

116,93 USD

(31/05/2026)