

Schroder International Selection Fund Global Dividend Maximiser B Distribution USD

Categoria Morningstar™
Q Azionari Globali - Reddito

Benchmark Morningstar

Morningstar Global Markets High Dividend

Yield NR USD

Usato nel Report

Benchmark Dichiarato

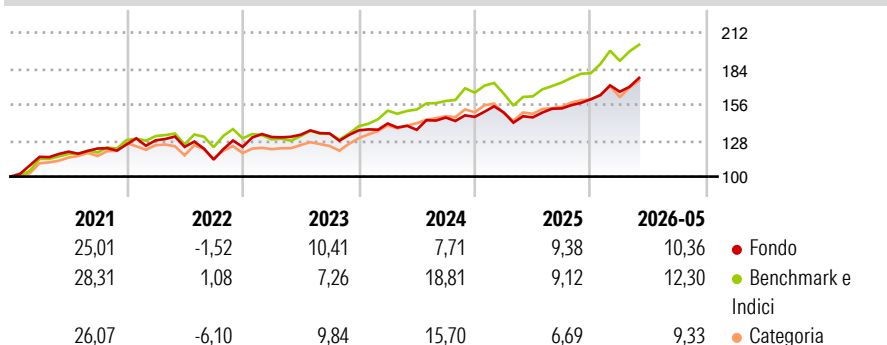
MSCI World NR USD

Morningstar Rating™

★★

Obiettivo d'Investimento Dichiarato

Generare reddito e conseguire una crescita del valore del capitale principalmente attraverso l'investimento in azioni o titoli connessi ad azioni a livello mondiale. Il Comparto inoltre stipulerà, in maniera selettiva, contratti di opzione al fine di generare proventi aggiuntivi.

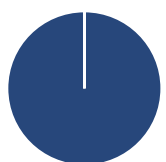
Rendimenti

Misure di Rischio

3Y Alpha	-4,01	3Y Sharpe Ratio	0,85
3Y Beta	0,90	3Y Std Dev	8,85
3Y R-Squared	83,48	3Y Risk	-Med
3Y Info Ratio	-1,36	5Y Risk	Med
3Y Tracking Error	4,59	10Y Risk	+Med

Basati su Morningstar Global Markets High Dividend Yield NR USD (dove applicabile)

Rend. Cumulati %	Fondo	Bmk	Cat	Rendimenti Trimestrali %	Q1	Q2	Q3	Q4
3-Mesi	5,86	10,45	9,36	2026	3,67	-	-	-
6-Mesi	11,15	15,70	10,78	2025	2,36	-2,55	4,76	4,66
1-Anno	22,43	29,55	19,05	2024	3,91	-3,44	6,98	0,35
3-Anni Ann.ti	10,40	17,39	13,08	2023	6,23	1,35	0,72	1,81
5-Anni Ann.ti	7,98	12,21	9,46	2022	2,53	-3,95	-8,05	8,76
10-Anni Ann.ti	6,64	10,63	9,36					

Rendimenti aggiornati al 26/06/2026

Portafoglio 31/05/2026

Asset Allocation %

- Azioni
- Obbligazioni
- Liquidità
- Altro

Netta

 99,98
0,00
0,02
0,00

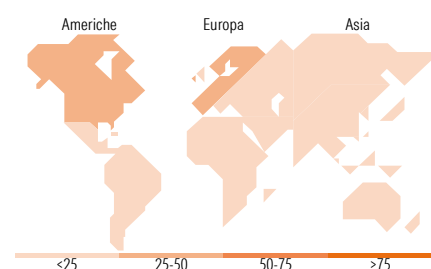
Style Box Azionaria

Mkt Cap %

Fondo	9,21
Giant	37,01
Large	35,99
Medium	11,56
Small	6,23
Micro	

Capitalizzazione media di mercato

Fondo	18.053,6
Ave Mkt Cap USD	2


Titoli principali

Nome	Settore	%
The Swatch Group AG Bearer...		2,76
HP Inc		2,66
Ternium SA ADR		2,53
Puma SE		2,41
Bristol-Myers Squibb Co		2,30
Sanofi SA		2,25
Continental AG		2,24
Best Buy Co Inc		2,17
Henkel AG & Co KGaA...		2,16
Pfizer Inc		2,15
% Primi 10 Titoli sul Patrimonio		23,62
Numero Complessivo di Titoli Azionari		581
Numero Complessivo di Titoli Obbligazionari		0

Distribuzione Settoriale %

	Fondo
Ciclico	45,04
Materie Prime	5,90
Beni di Consumo Ciclici	23,78
Finanza	12,03
Immobiliare	3,33
Sensibile	31,65
Telecomunicazioni	14,02
Energia	3,39
Beni Industriali	8,12
Tecnologia	6,12
Difensivo	23,31
Beni Difensivi	13,47
Salute	9,84
Servizi di Pubblica Utilità	-

Ripartizione Geografica %

	Fondo
America	35,89
Stati Uniti	32,15
Canada	0,00
America Latina e Centrale	3,74
Europa	48,76
Regno Unito	10,66
Europa Occidentale - Euro	33,45
Europa Occidentale - Non Euro	4,65
Europa dell'Est	0,00
Africa	0,00
Medio Oriente	0,00
Asia	15,35
Giappone	10,78
Australasia	0,00
Asia - Paesi Sviluppati	4,57
Asia - Emergente	0,00

Anagrafica

Società di Gestione	Schroder Investment Management (Europe) S.A.	Patrimonio Classe (Mln)	45,62 USD	Investimento Min. Ingresso	1.000 EUR
Telefono	+352 341 342 202	(26/06/2026)		Investimento Min. Successivo	1.000 EUR
Web	www.schroders.com	Domicilio	LUSSEMBURGO	T.E.R.	-
Data di Partenza	31/10/2007	Valuta del Fondo	USD	Spese correnti	2,47%
Nome del Gestore	Scott Thomson	UCITS	Si	Commissione di incentivo	0,00%
	Jeegar Jagani	Inc/Acc	Inc		
	Ghokhulan	ISIN	LU0325253937		
	Manickavasagar				

See disclosures for more details

© 2026 Morningstar Italia. Tutti i diritti sono riservati. Le informazioni qui contenute: (1) sono proprietà di Morningstar, (2) non possono essere copiate, (3) non costituiscono consiglio di investimento; (4) sono fornite con scopi informativi; (5) sono ritenute attendibili da Morningstar che, pertanto, ne garantisce il maggior grado di accuratezza e completezza possibile, fatto salvo il caso in cui queste Le siano state fornite in modo errato e/o non completo dalle relative società prodotte; (6) sono estratte dai dati del fondo disponibili e riferiti a date temporali diverse. Morningstar non è responsabile per qualunque danno o perdita derivante da qualunque uso delle informazioni e chi visiona tali informazioni sarà responsabile dell'uso che andrà a farne. Non vi è naturalmente garanzia alcuna che i risultati del passato trovino un riscontro nel futuro.

Schroder International Selection Fund Global Dividend Maximiser B Distribution USD

Q

Simon Adler

Liam Nunn

Kaarthi Chandrasegaram

Data Inizio Gestione 23/01/2012

NAV (26/06/2026) USD 4,21

Patrimonio Netto (Mln) 935,42 USD

(31/05/2026)