

# Schroder International Selection Fund QEP Global Quality C Accumulation USD

## Categoria Morningstar™

Azionari Internazionali Large Cap Blend

## Benchmark Morningstar

Morningstar Global Target Market

Exposure NR USD

Usato nel Report

## Benchmark Dichiarato

MSCI ACWI NR USD

## Morningstar Rating™

★★★

### Obiettivo d'Investimento Dichiarato

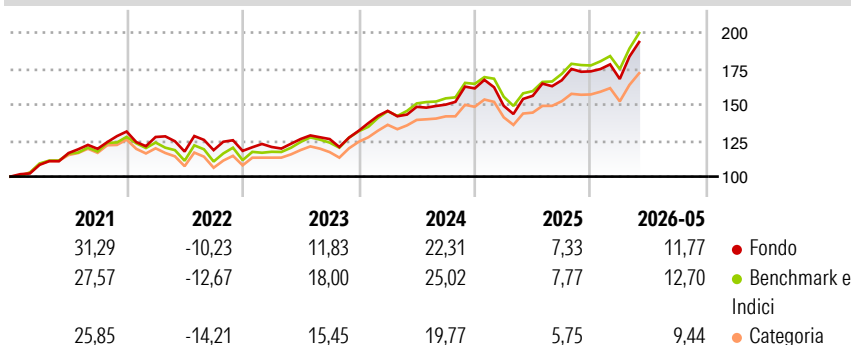
Il fondo mira a generare una crescita del capitale e reddito. Almeno due terzi del fondo (liquidità esclusa) saranno investiti in azioni di società di tutto il mondo che soddisfano i nostri criteri di "qualità". Ciò implica l'analisi di indicatori quali la redditività, la stabilità e la solidità finanziaria delle società. Le nostre opinioni relative ai fattori che contribuiscono a definire i rendimenti sui prezzi azionari sono raccolte in un modello che ci consente di analizzare su base quotidiana oltre 5.000 società. Siamo pertanto in grado di sviluppare un portafoglio ampiamente diversificato di oltre 400 società, minimizzando il rischio che l'andamento di un unico titolo possa influenzare in modo significativo il rendimento generale del...

### Misure di Rischio

3Y Alpha	-2,35	3Y Sharpe Ratio	1,02
3Y Beta	1,04	3Y Std Dev	12,96
3Y R-Squared	94,59	3Y Risk	Med
3Y Info Ratio	-0,69	5Y Risk	-Med
3Y Tracking Error	3,20	10Y Risk	Basso

Basati su Morningstar Global Target Market Exposure NR USD (dove applicabile)

### Rendimenti



### Rend. Cumulati %

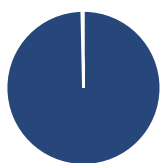
	Fondo	Bmk	Cat
3-Mesi	17,17	15,69	14,60
6-Mesi	13,60	14,03	10,20
1-Anno	25,94	26,75	20,01
3-Anni Ann.ti	15,96	17,65	13,64
5-Anni Ann.ti	11,06	11,75	8,76
10-Anni Ann.ti	10,54	12,41	9,96

Rendimenti aggiornati al 30/06/2026

### Rendimenti

	Q1	Q2	Q3	Q4
2026	-3,05	-	-	-
2025	-7,51	4,68	6,90	3,70
2024	10,47	1,95	1,02	7,50
2023	2,29	4,58	-0,01	4,56
2022	-2,89	-7,93	0,83	-0,43

### Portafoglio 31/05/2026



#### Asset Allocation %

- Azioni
- Obbligazioni
- Liquidità
- Altro

#### Netta

99,66  
0,00  
0,34  
0,00

#### Style Box Azionaria

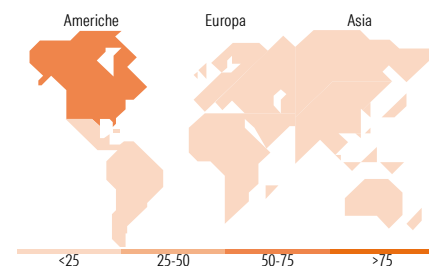


#### Mkt Cap %

Giant	51,30
Large	34,30
Medium	12,80
Small	1,45
Micro	0,14

#### Capitalizzazione media di mercato

Ave Mkt Cap USD	313.849,11
-----------------	------------



### Titoli principali

Nome	Settore	%
NVIDIA Corp	ICT	5,11
Apple Inc	ICT	4,47
Microsoft Corp	ICT	2,95
Amazon.com Inc	ICT	2,55
Alphabet Inc Class A	ICT	2,18
Broadcom Inc	ICT	2,01
Taiwan Semiconductor...	ICT	2,01
Alphabet Inc Class C	ICT	1,81
Meta Platforms Inc Class A	ICT	1,31
Samsung Electronics Co Ltd	ICT	1,29
% Primi 10 Titoli sul Patrimonio		25,70
Numero Complessivo di Titoli Azionari		401
Numero Complessivo di Titoli Obbligazionari		0

### Distribuzione Settoriale %

	Fondo
<b>Ciclico</b>	<b>27,57</b>
Materie Prime	2,74
Beni di Consumo Ciclici	7,60
Finanza	15,13
Immobiliare	2,10
<b>Sensibile</b>	<b>56,47</b>
Telecomunicazioni	9,08
Energia	3,74
Beni Industriali	10,68
Tecnologia	32,97
<b>Difensivo</b>	<b>15,96</b>
Beni Difensivi	4,82
Salute	8,38
Servizi di Pubblica Utilità	2,76

### Ripartizione Geografica %

	Fondo
<b>America</b>	<b>69,94</b>
Stati Uniti	66,32
Canada	3,44
America Latina e Centrale	0,18
<b>Europa</b>	<b>15,30</b>
Regno Unito	3,32
Europa Occidentale - Euro	8,91
Europa Occidentale - Non Euro	2,91
Europa dell'Est	0,00
Africa	0,16
Medio Oriente	0,00
<b>Asia</b>	<b>14,76</b>
Giappone	4,08
Australasia	0,87
Asia - Paesi Sviluppati	7,93
Asia - Emergente	1,88

### Anagrafica

Società di Gestione	Schroder Investment Management (Europe) S.A.	Patrimonio Classe (Mln)	19,78 USD	Investimento Min. Ingresso	1.000 EUR
Telefono	+352 341 342 202	Domicilio	LUSSEMBURGO	Investimento Min. Successivo	1.000 EUR
Web	www.schroders.com	Valuta del Fondo	USD	T.E.R.	-
Data di Partenza	17/10/2007	UCITS	Si	Spese correnti	0,84%
Nome del Gestore	Lukas Kamblevicius	Inc/Acc	Acc	Commissione di incentivo	0,00%

See disclosures for more details

© 2026 Morningstar Italia. Tutti i diritti sono riservati. Le informazioni qui contenute: (1) sono proprietà di Morningstar, (2) non possono essere copiate, (3) non costituiscono consiglio di investimento; (4) sono fornite con scopi informativi; (5) sono ritenute attendibili da Morningstar che, pertanto, ne garantisce il maggior grado di accuratezza e completezza possibile, fatto salvo il caso in cui queste Le siano state fornite in modo errato e/o non completo dalle relative società prodotte; (6) sono estratte dai dati del fondo disponibili e riferiti a date temporali diverse. Morningstar non è responsabile per qualunque danno o perdita derivante da qualunque uso delle informazioni e chi visiona tali informazioni sarà responsabile dell'uso che andrà a farne. Non vi è naturalmente garanzia alcuna che i risultati del passato trovino un riscontro nel futuro.

# Schroder International Selection Fund QEP Global Quality C Accumulation USD

---

Data Inizio Gestione	01/04/2022	ISIN	LU0319795521
NAV <sup>(30/06/2026)</sup>	USD 378,38		
Patrimonio Netto (Mln) <sup>(31/05/2026)</sup>	311,93 USD		

---

[See disclosures for more details](#)

© 2026 Morningstar Italia. Tutti i diritti sono riservati. Le informazioni qui contenute: (1) sono proprietà di Morningstar, (2) non possono essere copiate, (3) non costituiscono consiglio di investimento; (4) sono fornite con scopi informativi; (5) sono ritenute attendibili da Morningstar che, pertanto, ne garantisce il maggior grado di accuratezza e completezza possibile, fatto salvo il caso in cui queste Le siano state fornite in modo errato e/o non completo dalle relative società prodotte; (6) sono estratte dai dati del fondo disponibili e riferiti a date temporali diverse. Morningstar non è responsabile per qualunque danno o perdita derivante da qualunque uso delle informazioni e chi visiona tali informazioni sarà responsabile dell'uso che andrà a farne. Non vi è naturalmente garanzia alcuna che i risultati del passato trovino un riscontro nel futuro.