

Jupiter Asia Pacific Income Fund (IRL) A3 EUR Hedged Acc

Categoria Morningstar™

Azionari Altri Settori

Benchmark Morningstar

Not Categorized

Usato nel Report

Benchmark Dichiarato

MSCI AC Asia Pac Ex JPN NR USD

Morningstar Rating™

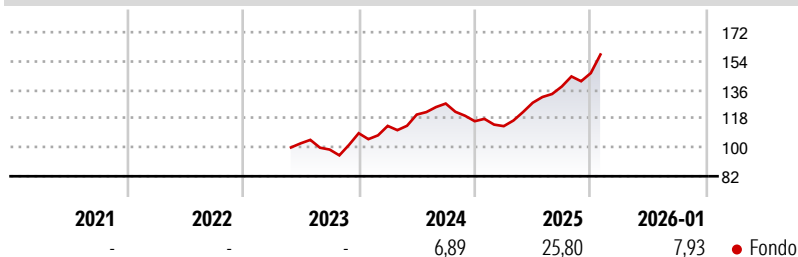
Senza rating

Obiettivo d'Investimento Dichiarato

The objective of the Fund is to seek to achieve long term capital growth and income. The Fund will aim to achieve its investment objective by investing not less than 70% of the Net Asset Value of the Fund in equity and equity related securities ("Equity and Equity Related Securities") of issuers which (i) are incorporated, headquartered, listed or have their registered office in the Asia Pacific region (excluding Japan); or (ii) which have a predominant proportion of their assets or business operations in the Asia Pacific region (excluding Japan).

Misure di Rischio

3Y Alpha	-	3Y Sharpe Ratio	-
3Y Beta	-	3Y Std Dev	-
3Y R-Squared	-	3Y Risk	-
3Y Info Ratio	-	5Y Risk	-
3Y Tracking Error	-	10Y Risk	-

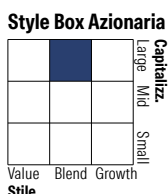

Rendimenti

Rend. Cumulati %

	Fondo
3-Mesi	9,25
6-Mesi	19,71
1-Anno	35,27
3-Anni Ann.ti	-
5-Anni Ann.ti	-
10-Anni Ann.ti	-

Rendimenti aggiornati al 30/01/2026

Rendimenti

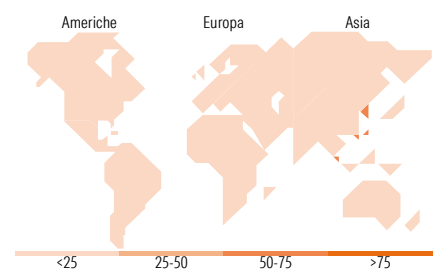
	Q1	Q2	Q3	Q4
Trimestrali %				
2026	-	-	-	-
2025	-2,66	12,92	7,90	6,08
2024	4,18	6,25	5,71	-8,64
2023	-	-	-3,80	10,36
2022	-	-	-	-

Portafoglio 30/11/2025

Mkt Cap %

	Fondo
Giant	69,59
Large	29,01
Medium	1,41
Small	0,00
Micro	0,00

Capitalizzazione media di mercato

	Fondo
Ave Mkt Cap USD	72.270,36


Titoli principali

Nome	Settore	%
Taiwan Semiconductor...	9,30	
Hon Hai Precision Industry...	7,94	
MediaTek Inc	7,33	
DBS Group Holdings Ltd	6,16	
Samsung Electronics Co Ltd...	5,60	
Northern Star Resources Ltd	5,05	
Singapore Telecommunications...	4,79	
ITC Ltd	4,66	
Newmont Corp Chess...	4,37	
Quanta Computer Inc	3,95	
% Primi 10 Titoli sul Patrimonio	59,16	
Numero Complessivo di Titoli Azionari	26	
Numero Complessivo di Titoli Obbligazionari	0	

Distribuzione Settoriale %

	Fondo
Ciclico	42,42
Materie Prime	12,43
Beni di Consumo Ciclici	6,30
Finanza	19,94
Immobiliare	3,76
Sensibile	49,91
Telecomunicazioni	5,88
Energia	3,02
Beni Industriali	3,53
Tecnologia	37,48
Difensivo	7,66
Beni Difensivi	4,66
Salute	-
Servizi di Pubblica Utilità	3,01

Ripartizione Geografica %

	Fondo
America	4,37
Stati Uniti	4,37
Canada	0,00
America Latina e Centrale	0,00
Europa	2,84
Regno Unito	2,84
Europa Occidentale - Euro	0,00
Europa Occidentale - Non Euro	0,00
Europa dell'Est	0,00
Africa	0,00
Medio Oriente	0,00
Asia	92,78
Giappone	0,00
Australasia	20,83
Asia - Paesi Sviluppati	57,05
Asia - Emergente	14,90

Anagrafica

Società di Gestione	Jupiter Asset Management (Europe) Limited	Patrimonio Classe (Mln)	0,81 EUR	Investimento Min. Ingresso	500 EUR
Telefono	-	Domicilio	IRLANDA	Investimento Min. Successivo	250 EUR
Web	http://www.jupiteram.com	Valuta del Fondo	EUR	T.E.R.	-
Data di Partenza	10/05/2023	UCITS	Si	Spese correnti	1,81%
Nome del Gestore	-	Inc/Acc	Acc	Commissione di incentivo	0,00%
Data Inizio Gestione	22/03/2023	ISIN	IE00B2899P02		
NAV (30/01/2026)	EUR 15,51				
Patrimonio Netto (Mln)	145,61 USD				

(30/11/2025)