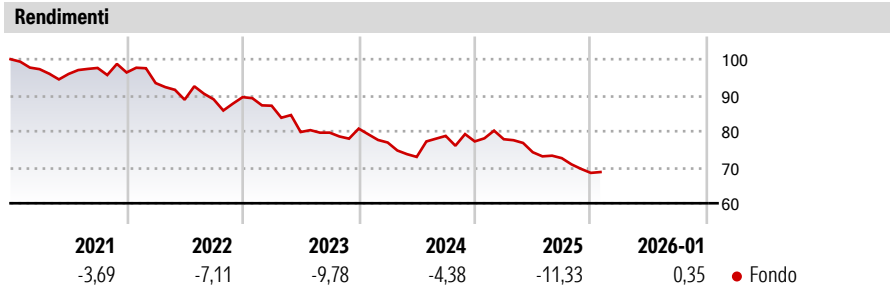


Pictet-Short-Term Money Market JPY I

<b>Categoria Morningstar™</b>	<b>Benchmark Morningstar</b>	<b>Benchmark Dichiarato</b>	<b>Morningstar Rating™</b>
Monetari - Altro	Not Categorized Usato nel Report	FTSE JPY EuroDep 1 Mon JPY	Senza rating

**Obiettivo d'Investimento Dichiarato**  
Gestione monetaria classica implementata attraverso un'elevata diversificazione degli strumenti di mercato monetario

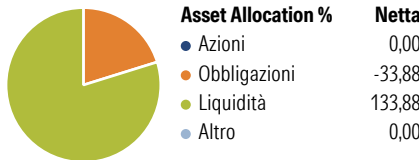


Misure di Rischio		
3Y Alpha	- 3Y Sharpe Ratio	-1,42
3Y Beta	- 3Y Std Dev	8,03
3Y R-Squared	- 3Y Risk	-
3Y Info Ratio	- 5Y Risk	-
3Y Tracking Error	- 10Y Risk	-

Rend. Cumulati %	Fondo	Rendimenti Trimestrali %	Q1	Q2	Q3	Q4
3-Mesi	-3,10	2026	-	-	-	-
6-Mesi	-6,05	2025	0,78	-4,65	-2,21	-5,64
1-Anno	-14,60	2024	-4,78	-5,19	8,00	-1,93
3-Anni Ann.ti	-8,60	2023	-2,67	-8,38	-0,22	1,39
5-Anni Ann.ti	-7,17	2022	-3,06	-4,94	0,12	0,69
10-Anni Ann.ti	-3,64					

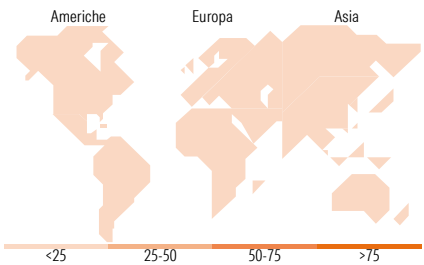
Rendimenti aggiornati al 10/02/2026

Portafoglio 31/12/2025



Fixed Income Style Box™	Fondo
Duration Effettiva	-
Maturity effettiva	0,21
Qualità Credito Media	BBB

Qualità Credito: Alto, Med, Basso  
Sensibilità ai Tassi: Basso, Med, Alto



Titoli principali		
Nome	Settore	%
Japan (Government Of) 0%	—	3,41
Korea (Republic Of) 0.475%	—	2,13
Berkshire Hathaway Inc. 0.907%	—	1,64
Singapore (Republic of) 0%	—	1,55
Japan (Government Of) 0%	—	1,49
% Primi 10 Titoli sul Patrimonio		10,24
Numero Complessivo di Titoli Azionari		0
Numero Complessivo di Titoli Obbligazionari		66

Fixed Income Sector Weightings %	Fondo
Governativo	-23,34
Societario	6,45
Cartolarizzazioni	0,00
Enti Locali	0,00
Liquidità ed equivalenti	116,14
Derivati	0,75

Coupon Range %	Fondo
0 coupon	59,23
Da 0 a 4 cedole	29,65
Da 4 a 6 cedole	5,53
Da 6 a 8 cedole	5,59
Da 8 a 10 cedole	0,00
Da 10 a 12 cedole	0,00
Oltre 12 cedole	0,00

Ripartizione Geografica %	Fondo
America	0,00
Stati Uniti	-
Canada	-
America Latina e Centrale	-
Europa	0,00
Regno Unito	-
Europa Occidentale - Euro	-
Europa Occidentale - Non Euro	-
Europa dell'Est	-
Africa	-
Medio Oriente	-
Asia	0,00
Giappone	-
Australasia	-
Asia - Paesi Sviluppati	-
Asia - Emergente	-

Anagrafica

Società di Gestione	Pictet Asset Management (Europe) SA	Patrimonio Classe (Mln)	37.503,56 JPY	Investimento Min. Ingresso	1.000.000.000 JPY
Telefono	+352 467 171-1	(10/02/2026)		Investimento Min. Successivo	-
Web	www.am.pictet	Domicilio	LUSSEMBURGO	T.E.R.	0,14%
Data di Partenza	06/07/2007	Valuta del Fondo	JPY	Spese correnti	0,13%
Nome del Gestore	David Gorgone	UCITS	Si	Commissione di incentivo	-
Data Inizio Gestione	01/01/2025	Inc/Acc	Acc		
NAV (10/02/2026)	JPY 100.389,02	ISIN	LU0309035367		
Patrimonio Netto (Mln)	46.856,63 JPY				

(31/12/2025)